

20 de setembre de 2023

Consell de Direcció

Informe inici de curs 2023-2024

01.1

Centres educatius i equip educatiu

Centres educatius gestionats pel Consorci

Curs 2023-2024

Per ensenyament principal	Públic	Concertat	Privat	Total
Educació infantil (0-3)	5	0	128	133
Educació obligatòria	244	178	8	430
Escola	162	23	2	187
Institut Escola	17	123	5	145
Institut	58	6	1	65
ESO	5	1	0	6
ESO + Batxillerat	47	1	1	49
ESO + Batxillerat + FP	6	4	0	10
Educació Especial	7	26	0	33
Educació postobligatòria	59	21	59	139
ESO + Batxillerat + FP	3	0	0	3
ESO + FP	0	2	0	2
Batxillerat	0	1	4	5
Batxillerat + FP	2	8	1	11
FP	16	10	45	71
Artístics	4	0	0	4
Ensenyaments de música i dansa integrats	2	0	0	2
Adults	26	0	9	35
Idiomes	6	0	0	6
Total general	308	204	195	702

Centres d'ensenyament obligatoris

Curs 2023-2024

242

Centres
públics

162 escoles

17 instituts escola

61 instituts

2 ensenyaments integrats

159

Centres
concertats

33

Centres Educació
Especial

7 centres públics

26 centres concertats



- **1 nova creació:** Institut Vallcarca
- **2 integracions de centres concertats a la xarxa pública:** Escola Segre i l'Institut Escola Sant Felip Neri
- **Tancament centres:** Nostra Senyora del Carme

Creix l'equip educatiu

Personal docent	2022-23	2023-24	Dif
Centres educatius	10.151	10.423	272
Personal tècnic docent serveis centrals	42	42	0
Serveis educatius i inspecció	343	322	-21
Total	10.536	10.787	251

Personal PAS			
Educadors/es llars	34	34	0
Suport docència	382	442	60
Personal administració	912	923	11
Serveis centrals	180	180	0
Total	1.508	1.579	71

TOTAL personal	12.044	12.366	322
-----------------------	---------------	---------------	------------

**41 centres
han renovat
la direcció**

01.2

Dades de l'alumnat d'ensenyaments obligatoris

Dades d'alumnat en l'educació obligatòria (públic, concertat i privat)

168.996

Total alumnat a Barcelona,
curs 2023-2024

-318

respecte el curs 22/23

Dades provisionals de matrícula a data 29/08/23



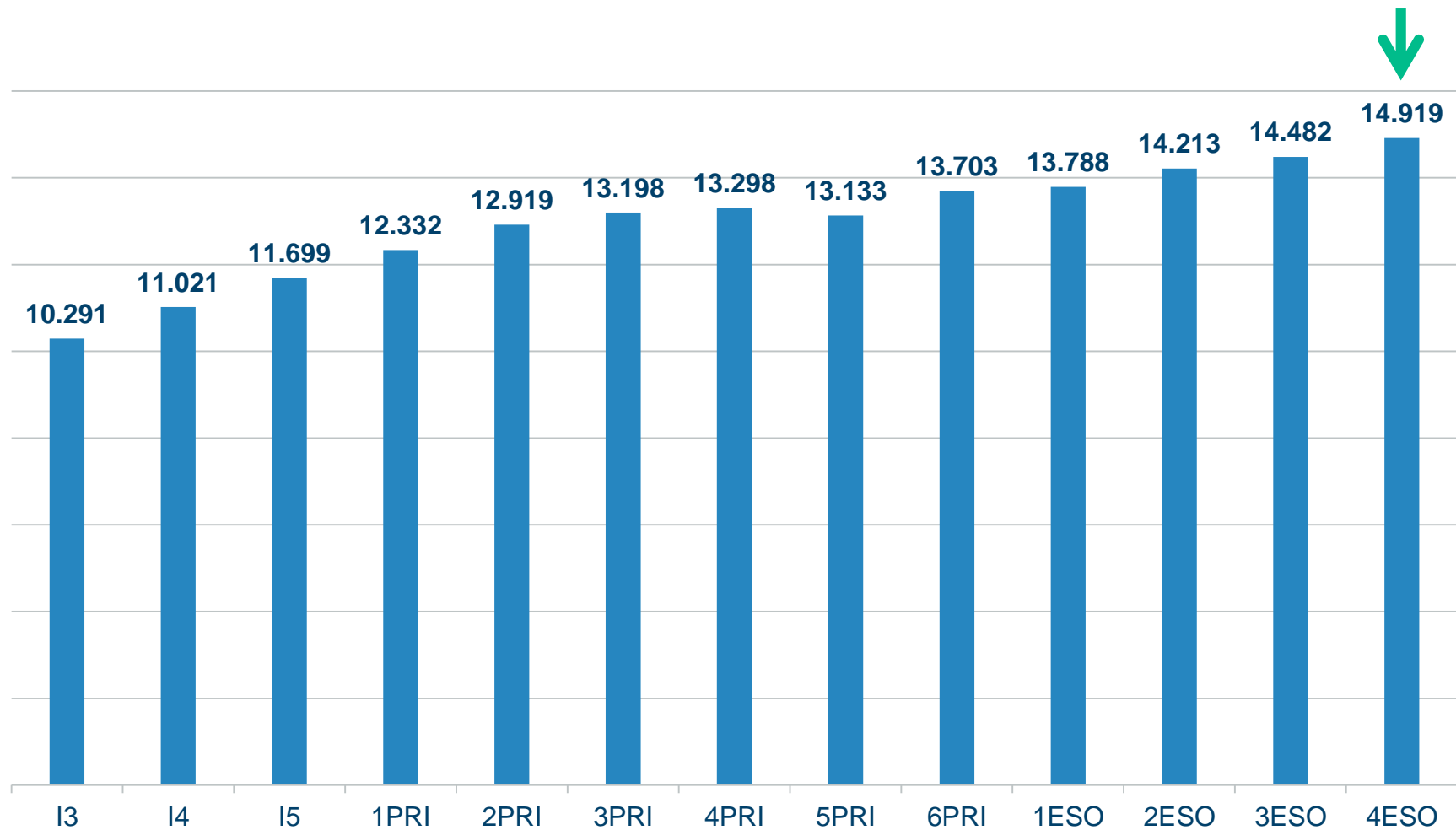
Dades d'alumnat per ensenyaments

Ensenyaments obligatoris centres públics, concertats i privats

	2022-2023	2023-2024	Dif
I3	10.494	10.291	-203
1r d'ESO	13.620	13.632	+12
Infantil 2n cicle	34.063	33.011	-1.052
Primària	78.740	78.583	-157
ESO	56.511	57.402	891
Total 3-16	169.314	168.996	-318

Dades provisionals de matrícula a data 29/08/23 – Dades d'inici 2022-23 a data 29/08/22

Distribució de l'alumnat per nivells



Dades provisionals de matrícula a data 29/08/23

Comparativa de la matrícula per districtes i etapa educativa

	Inf. (3-6)	Dif. Curs 22-23	%	Pri.	Dif. Curs 22-23	%	ESO	Dif. Curs 22-23	%	Total	Dif. Curs 22-23	%
Ciutat vella	1.472	-70	-4,8%	3.093	-175	-5,7%	2.097	-138	-6,6%	6.662	-383	-5,7%
L'Eixample	4.447	-167	-3,8%	11.080	256	2,3%	7.777	257	3,3%	23.304	346	1,5%
Sants - Montjuïc	3.163	98	3,1%	6.853	424	6,2%	4.995	756	15,1%	15.011	1.278	8,5%
Les Corts	2.287	-209	-9,1%	5.225	-411	-7,9%	4.093	-519	-12,7%	11.605	-1.139	-9,8%
Sarrià - Sant Gervasi	4.573	-62	-1,4%	11.500	-217	-1,9%	9.721	77	0,8%	25.794	-202	-0,8%
Gràcia	2.532	-95	-3,8%	6.026	86	1,4%	3.472	129	3,7%	12.030	120	1,0%
Horta - Guinardó	3.387	-86	-2,5%	8.322	-26	-0,3%	6.166	153	2,5%	17.875	41	0,2%
Nou Barris	2.936	-115	-3,9%	7.310	-14	-0,2%	5.698	3	0,1%	15.944	-126	-0,8%
Sant Andreu	3.307	-142	-4,3%	7.849	-25	-0,3%	5.771	60	1,0%	16.927	-107	-0,6%
Sant Martí	4.907	-204	-4,2%	11.325	-55	-0,5%	7.612	113	1,5%	23.844	-146	-0,6%
Total Barcelona	33.011	-1.052	-3,2%	78.583	-157	-0,2%	57.402	891	1,6%	168.996	-318	-0,2%

Dades provisionals de matrícula a data 29/08/23 – Dades d'inici 2022-23 a data 29/08/22

Distribució de l'alumnat per titularitat

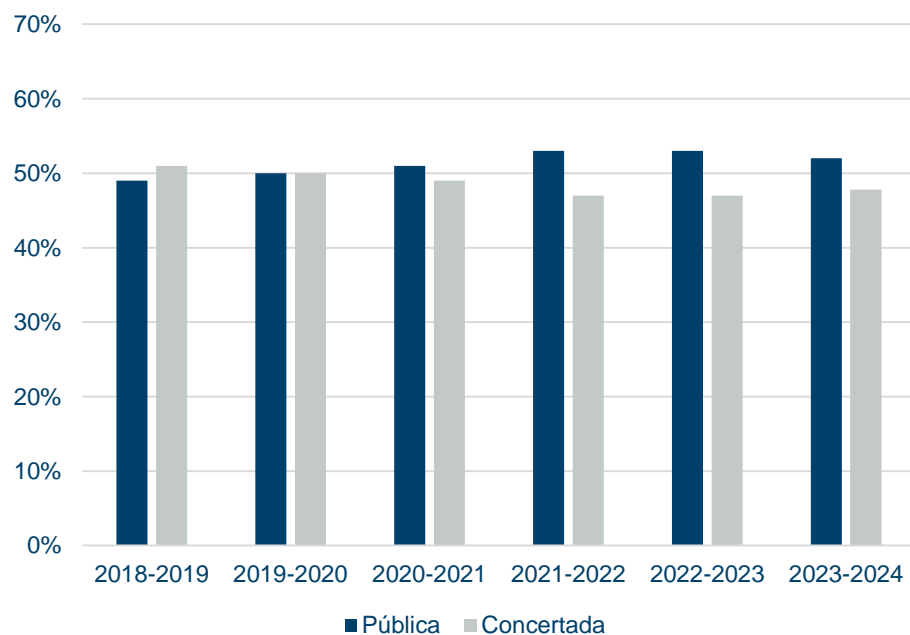
Percentatge d'alumnat en centres públics i concertats

	2022-2023		2023-2024	
	Públic	Concertat	Públic	Concertat
I3	52,6%	47,4%	52,2%	47,8%
Total 3-16	46,2%	53,8%	46,3%	53,7%

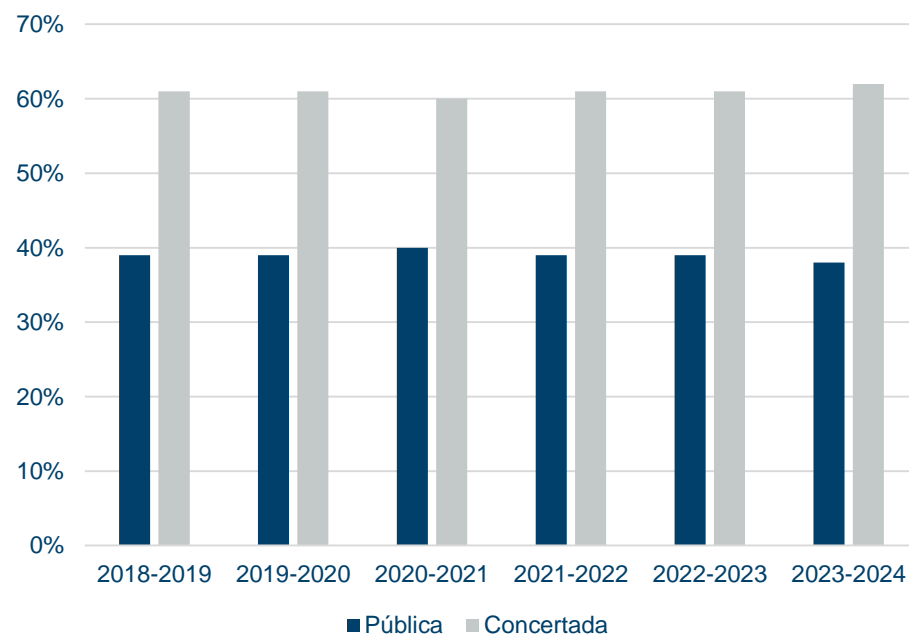
Dades provisionals de matrícula a data 29/08/23 – Dades d'inici 2022-23 a data 29/08/22

Evolució de la matrícula

Evolució matrícula d'I3



Evolució matrícula 1r ESO

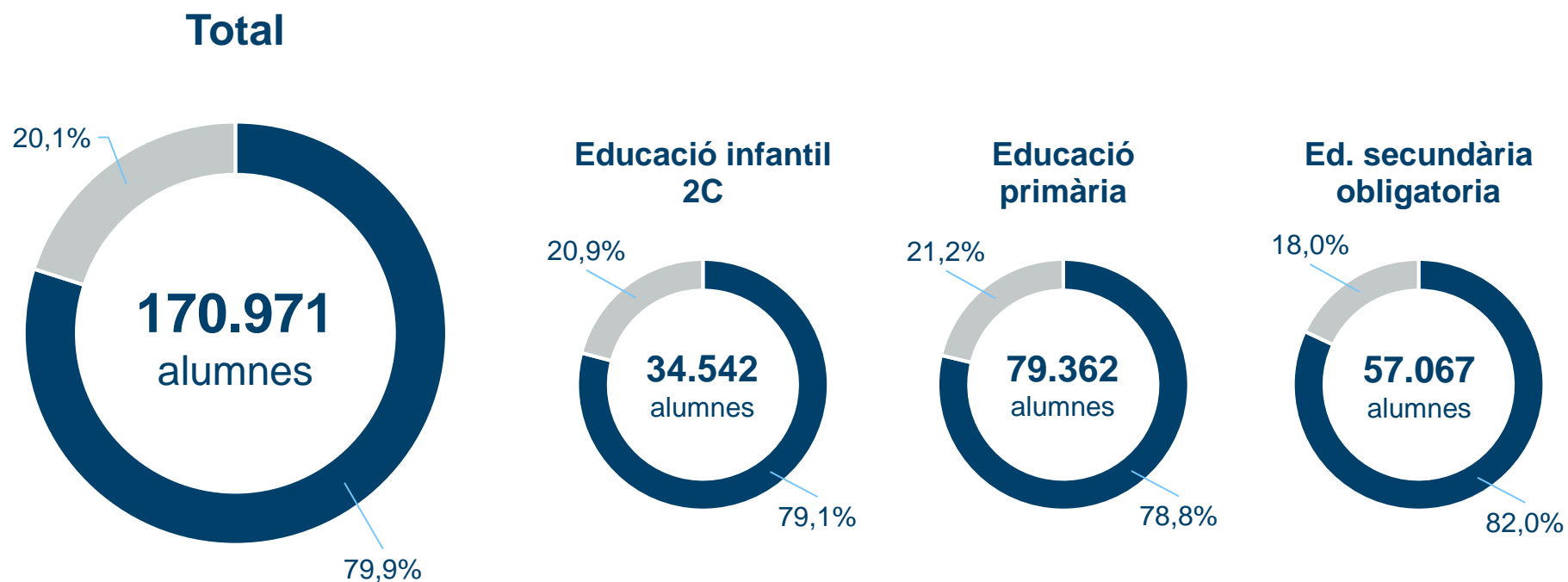


Dades provisionals de matrícula a data 29/08/23

Alumnat segons nacionalitat

Per etapes educatives

El **20,1%** de l'alumnat, en ensenyaments obligatoris, té nacionalitat estrangera. D'aquests alumnes, el **47,2%** són vulnerables

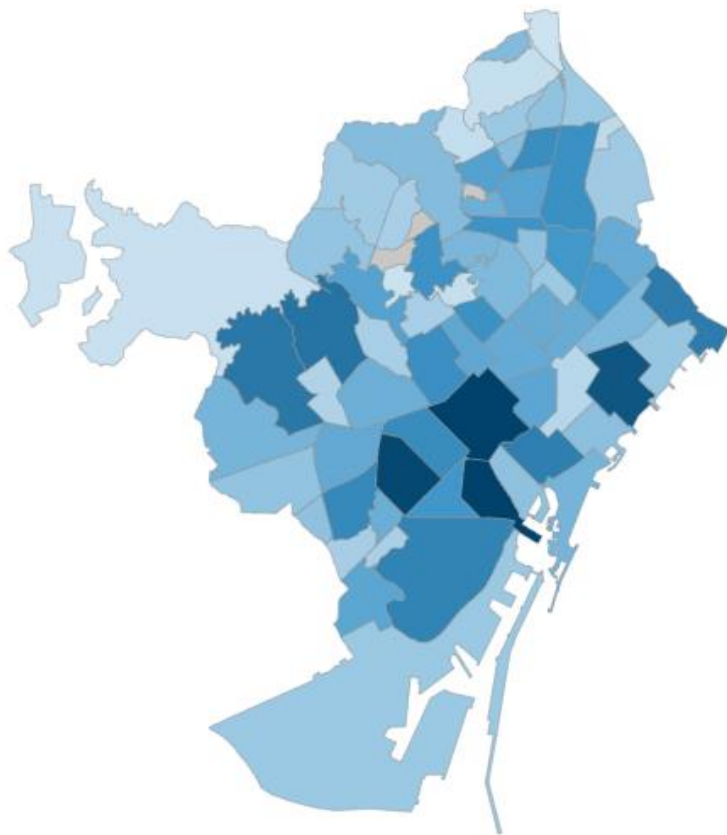


Alumnat segons nacionalitat

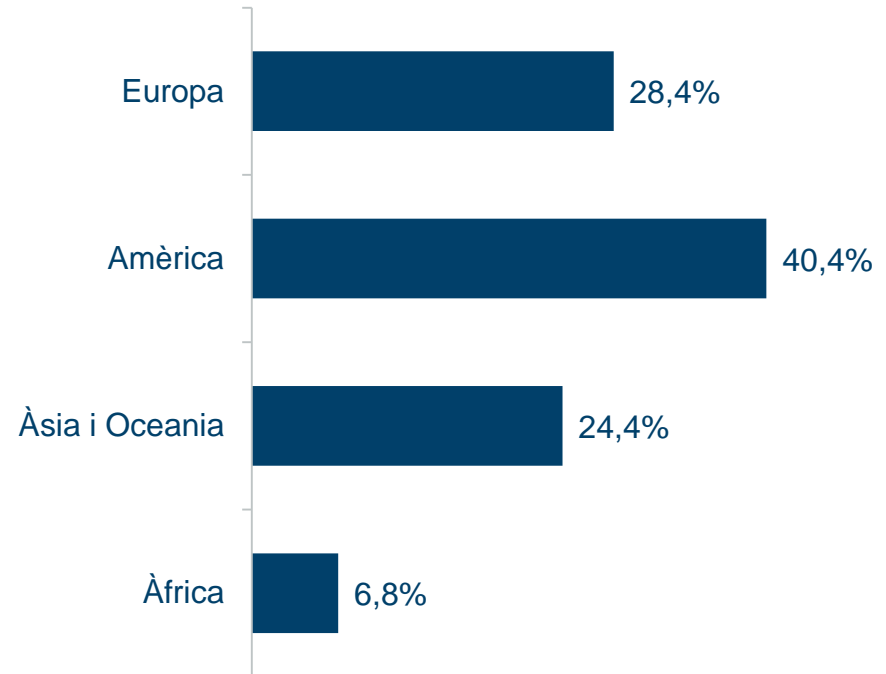
Distribució en el territori

Els barris amb més alumnat amb nacionalitat estrangera és el Raval i la dreta de l'Eixample

Alumnat de nacionalitat estrangera per barri



Segons continent d'origen

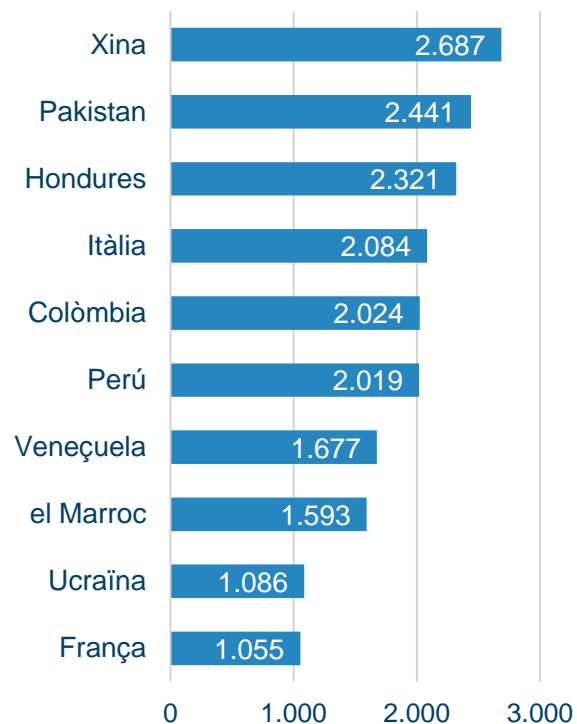


Alumnat segons nacionalitat

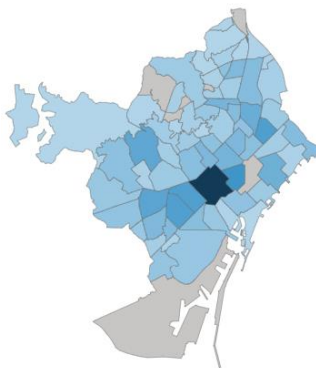
Distribució en el territori de les nacionalitats amb més alumnat estranger

De les 137 nacionalitats diferents, Xina, Pakistan, Hondures i Itàlia són les nacionalitats amb més alumnat estranger

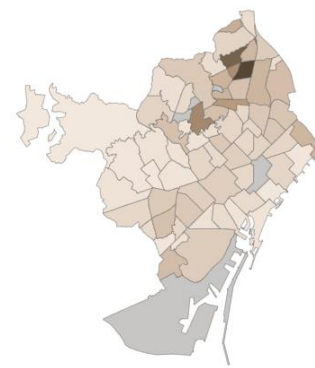
Les nacionalitats amb més estrangers



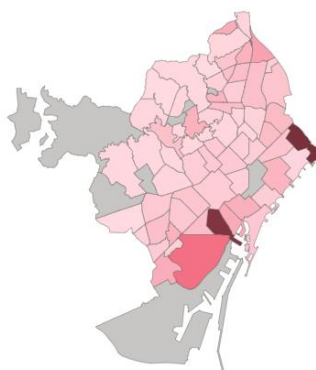
Alumnat de Xina



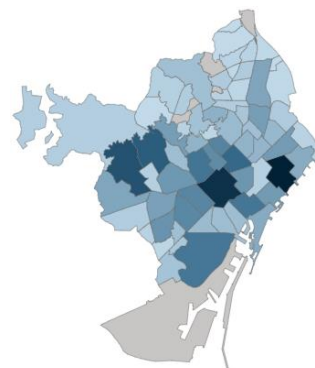
Alumnat d'Hondures



Alumnat de Pakistan



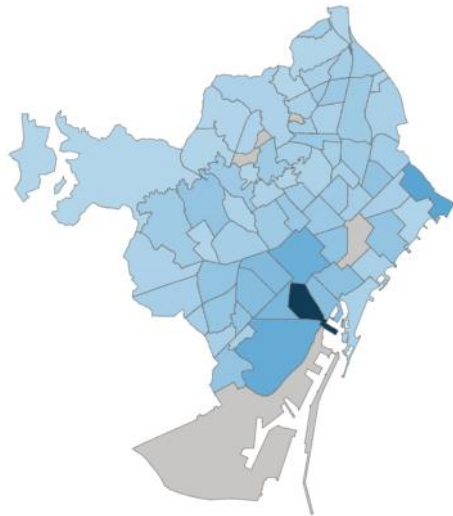
Alumnat de Itàlia



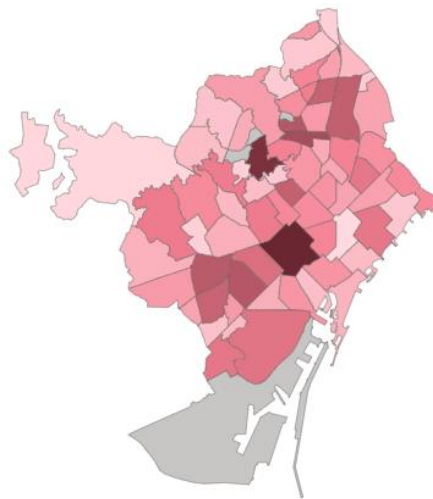
Alumnat segons nacionalitat

Distribució en el territori segons continent d'origen

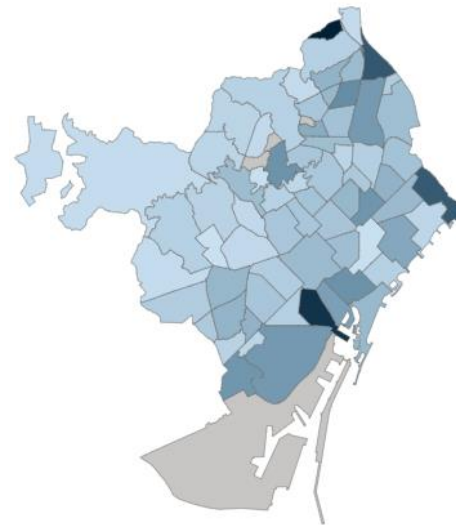
Àsia i Oceania



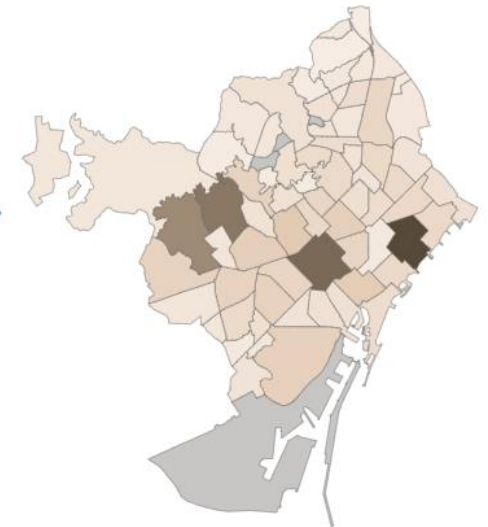
Amèrica



Àfrica



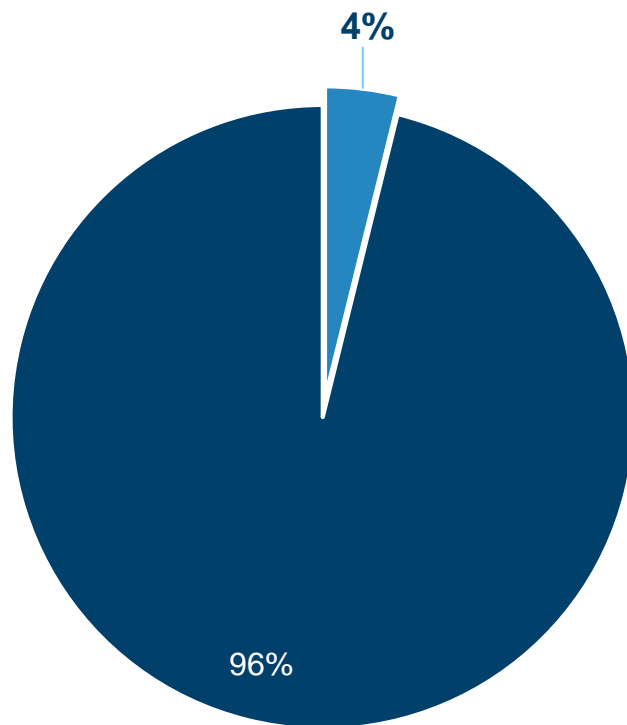
Europa



Alumnat NEE A en ensenyaments obligatoris

Curs 2023-2024

L'alumnat identificat com NEE A representa el **4,0%** del total de l'alumnat d'ensenyaments obligatoris



■ Alumnat NEE A ■ Resta d'alumnat

Alumnat NEE A és aquell alumne amb una necessitat educativa especial derivada d'una discapacitat física, intel·lectual o sensorial, trastorn de l'espectre autista, trastorn mental o trastorn greu de conducta.

	Total alumnat	Alumnat NEE A	% Alumnat NEE A
Centres ordinaris	168.996	5.143	3,0%
CEE	1.704	1.704	100%
Total	170.700	6.847	4,0%

Dades provisionals a data 29/08/2023

Distribució de l'alumnat identificat com NEE A en ensenyaments obligatoris

Per tipologia de centre i titularitat

Tipus centre i titularitat	Total alumnat matriculat	Alumnat NEE A	% alumnat NEE A respecte el total matriculat	% alumnat respecte el total NEE A
Ordinari	168.996	5.143	3,0%	75,1%
Públic	77.294	3.050	3,9%	44,5%
Concertat	89.725	2.093	2,3%	30,6%
Educació especial	1.704	1.704	100%	24,9%
Públic	268	268	100,0%	3,9%
Concertat	1.436	1.436	100,0%	21,0%
Total	170.700	6.847	4,0%	100%

El **24,9%** de l'alumnat amb NEE A està escolaritzat en CEE. En els centres ordinaris el pes de l'escolarització en centres públics és més alt que als concertats, al contrari que en els CEE.

Dades provisionals a data 29/08/2023

Dades de detecció I3 d'alumnat NEE A per la preinscripció 2023-24

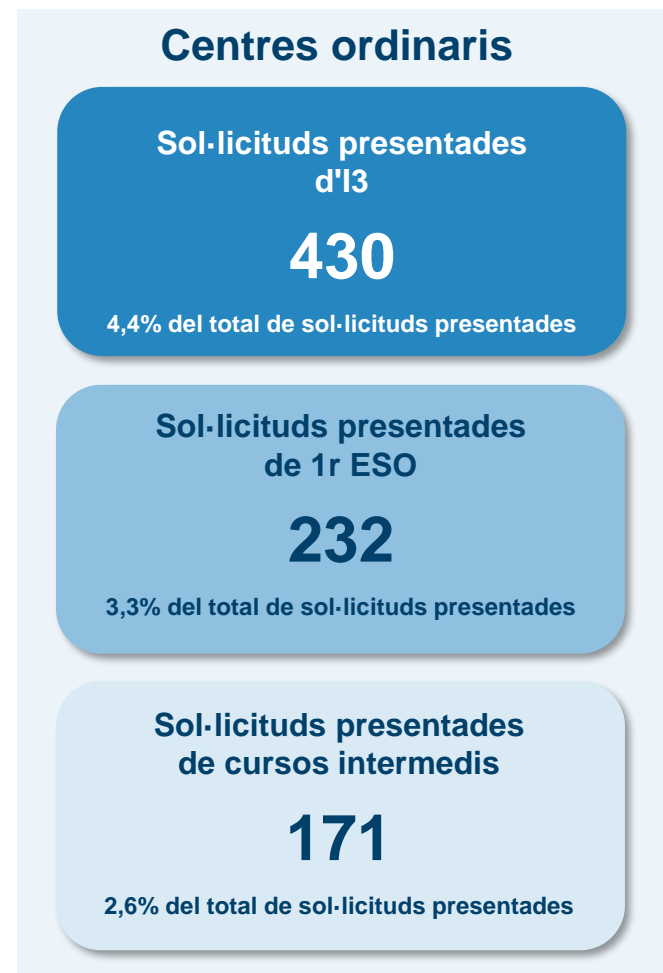
Registres rebuts	Infants I3**	Registres d'un únic servei atenció infància
Serveis d'atenció infància (CDIAP / EIPI /SEE)	284	242
IMEB	202	130
EB privades	16	16
Formulari famílies	41	12
Detecció NEE A Preinscripció / Nova admissió	0*	
Total general	543	400

*En espera d'inici de preinscripció 6 - 20 març / Nova admissió

** El mateix alumne/a pot estar informat per diversos agents

Total sol·licituds de preinscripció presentades de NEE A

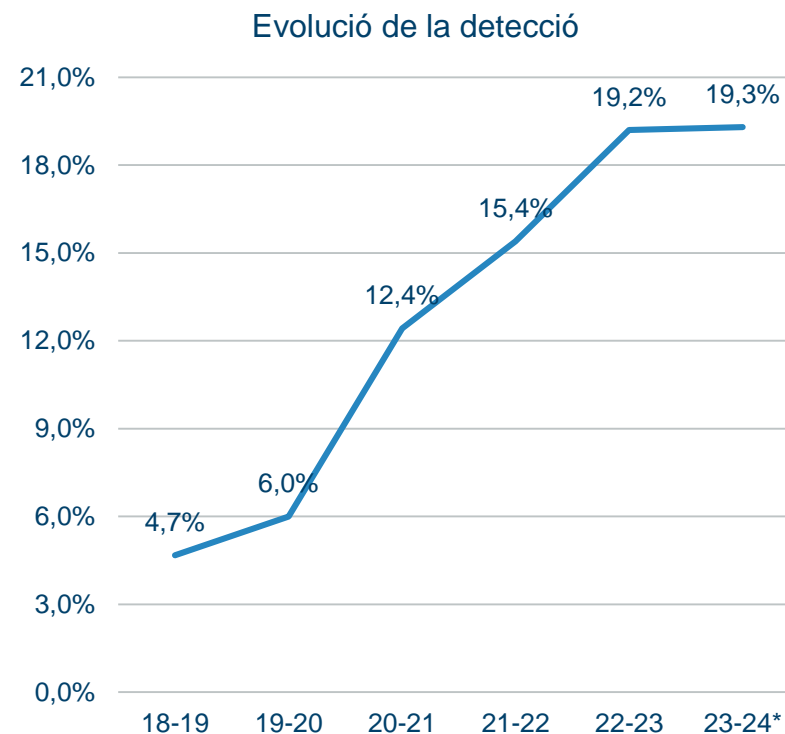
Curs 2023-24



Alumnat amb necessitat educatives especials derivades de situacions socioeconòmiques i culturals (NEE B)

32.769
Alumnes
(19,3% respecte la matricula)

En el curs 2019-20 s'havien detectat un 6% d'alumnat en situació de vulnerabilitat. **En el curs 2023/24 s'ha detectat un 19,3% d'alumnat en situació de vulnerabilitat** gràcies a les millores en la detecció. En relació amb el curs anterior, s'estabilitza la detecció d'alumnat en situació de vulnerabilitat.



Dades provisionals de matrícula a data 29/08/23

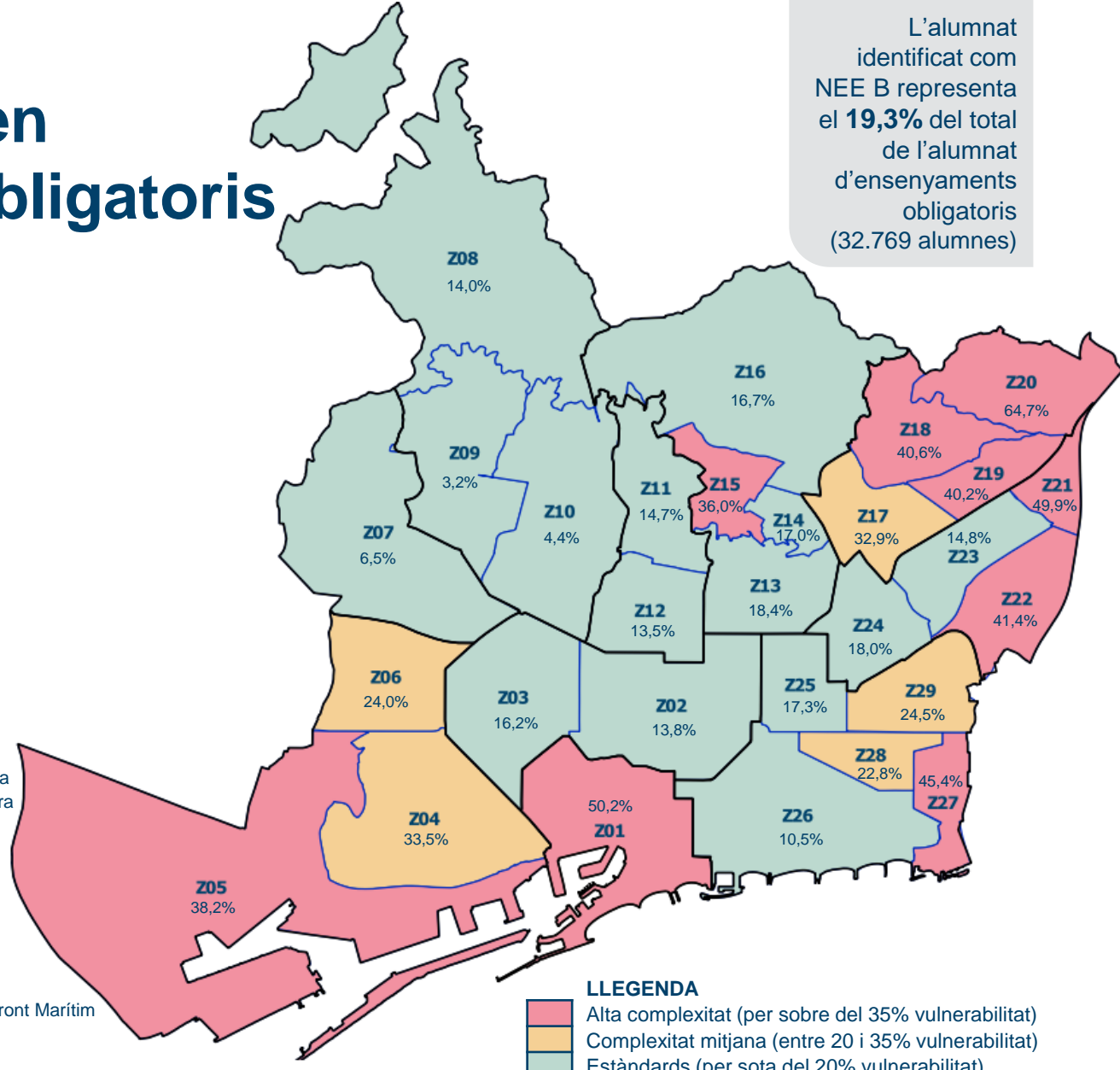
Alumnat NEE B en ensenyaments obligatoris

Curs 2023-2024

L'alumnat identificat com NEE B representa el **19,3%** del total de l'alumnat d'ensenyaments obligatoris (32.769 alumnes)

ZONES EDUCATIVES

- Z01 Ciutat Vella
- Z02 l'Eixample-Dreta
- Z03 l'Eixample-Esquerra
- Z04 el Poble-Sec-La Font de la Guatlla
- Z05 la Marina del Prat Vermell- la Marina del Port
- Z06 Sants-Hostafrancs-la Bordeta-Badal
- Z07 Les Corts
- Z08 Vallvidrera,el Tibidabo i les Planes
- Z09 Sarrià-Tres Torres
- Z10 el Putxet i el Farró-Sant Gervasi-Galvany
- Z11 la Salut-Vallcarca i els Penitents-el Coll
- Z12 la Vila de Gràcia-el Camp d'en Grassot i Gràcia Nova
- Z13 el Baix Guinardó-Can Baró-el Guinardó
- Z14 La Font d'en Fargues
- Z15 el Carmel-la Teixonera
- Z16 St Genís dels Agudells-Montbau-la Vall d'Hebron-la Clota-Horta
- Z17 Porta-el Turó de la Peira-Vilapicina i Torre Llobeta-Can Peguera
- Z18 la Guineueta-Canyelles-les Roquetes-Verdun
- Z19 la Prosperitat-la Trinitat Nova
- Z20 Torre Baró-Vallbona-Ciutat Meridiana
- Z21 la Trinitat Vella
- Z22 Baró de Viver-el Bon Pastor
- Z23 Sant Andreu
- Z24 Navas-la Sagrera-el Congrés i els Indians
- Z25 el Camp de l'Arpa del Clot-el Clot
- Z26 Poblenou, el Parc i la Llacuna, Vila Olímpica, Diagonal Mar i Front Marítim
- Z27 el Besòs i el Maresme
- Z28 Provençals del Poblenou
- Z29 la Verneda i la Pau-Sant Martí de Provençals



LLEGENDA

- Alta complexitat (per sobre del 35% vulnerabilitat)
- Complexitat mitjana (entre 20 i 35% vulnerabilitat)
- Estàndards (per sota del 20% vulnerabilitat)

Dades provisionals a data 29/08/23

Relació entre el % d'alumnat vulnerable en centres públics i concertats i la distribució de la matrícula per zona curs 2021-2022

Centres públics i concertats

	Total alumnes	Centres públics	% alumnat pública	% vulnerables pública	Centres concertats	% alumnat concertada	% vulnerables concertada	Millora respecte 20-21
Z01 Ciutat Vella	7.257	17	63,92%	68,77%	5	36,08%	31,23%	
Z02 l'Eixample-Dreta	13.014	13	36,31%	53,11%	15	63,69%	46,89%	↓
Z03 l'Eixample-Esquerra	10.270	14	52,08%	63,61%	9	47,92%	36,39%	↓
Z04 el Poble-Sec-La Font de la Guatlla	3.805	9	64,99%	64,97%	5	35,01%	35,03%	↑
Z05 la Marina del Prat Vermell- la Marina del Port	2.381	8	83,12%	90,96%	2	16,88%	9,04%	↑
Z06 Sants-Hostafrancs-la Bordeta-Badal	9.274	12	40,27%	59,55%	9	59,73%	40,45%	↑
Z07 Les Corts	10.626	9	38,29%	73,21%	9	61,71%	26,79%	↑
Z08 Vallvidrera,el Tibidabo i les Planes	437	2	100,00%	100,00%	0	0,00%	0,00%	
Z09 Sarrià-Tres Torres	11.470	4	14,98%	32,54%	11	85,02%	67,46%	↑
Z10 el Putxet i el Farró-Sant Gervasi-Galvany	14.387	3	7,97%	33,71%	22	92,03%	66,29%	↑
Z11 la Salut-Vallcarca i els Penitents-el Coll	5.086	8	42,15%	69,11%	5	57,85%	30,89%	↑
Z12 la Vila de Gràcia-el Camp d'en Grassot i Gràcia Nova	7.018	11	50,54%	65,04%	6	49,46%	34,96%	↑
Z13 el Baix Guinardó-Can Baró-el Guinardó	6.185	9	45,24%	63,09%	6	54,76%	36,91%	↑
Z14 La Font d'en Fargues	3.331	6	53,80%	63,80%	1	46,20%	36,20%	↑
Z15 el Carmel-la Teixonera	2.557	4	47,05%	71,04%	3	52,95%	28,96%	↑
Z16 Sant Genís dels Agudells-Montbau-la Vall d'Hebron-la Clota-Horta	6.493	8	31,10%	50,35%	6	68,90%	49,65%	↑
Z17 Porta-el Turó de la Peira-Vilapicina i la Torre Llobeta-Can Peguera	6.108	10	44,88%	56,11%	7	55,12%	43,89%	↑
Z18 la Guineueta-Canyelles-les Roquetes-Verdun	4.321	7	53,27%	62,69%	6	46,73%	37,31%	↑
Z19 la Prosperitat-la Trinitat Nova	3.991	8	74,24%	89,96%	2	25,76%	10,04%	↑
Z20 Torre Baró-Vallbona-Ciutat Meridiana	1.693	5	79,86%	87,63%	1	20,14%	12,37%	
Z21 la Trinitat Vella	938	2	64,61%	76,13%	1	35,39%	23,87%	↑
Z22 Baró de Viver-el Bon Pastor	1.775	3	53,52%	51,55%	2	46,48%	48,45%	
Z23 Sant Andreu	7.654	10	48,64%	73,00%	6	51,36%	27,00%	
Z24 Navas-la Sagrera-el Congrés i els Indians	6.906	12	61,41%	76,40%	6	38,59%	23,60%	↑
Z25 el Camp de l'Arpa del Clot-el Clot	5.305	9	58,25%	78,58%	4	41,75%	21,42%	↓
Z26 el Parc i la Llacuna, la Vila Olímpica, Diagonal Mar i el Front Marítim-Poblenou	9.587	17	72,57%	85,36%	4	27,43%	14,64%	
Z27 el Besòs i el Maresme	3.044	5	42,15%	55,45%	3	57,85%	44,55%	↑
Z28 Provençals del Poblenou	1.767	4	85,91%	79,03%	2	14,09%	20,97%	↓
Z29 la Verneda i la Pau-Sant Martí de Provençals	4.929	10	64,39%	81,98%	6	35,61%	18,02%	↑
Total	171.609	239	45,84%	67,47%	164	54,16%	32,53%	↑

No s'inclouen centres privats no concertats, centres d'educació especial i els centres següents: Cintra, Mare de Déu del Roser les Planes, IE Oriol Martorell i IESA Institut del Teatre

Relació entre el % d'alumnat vulnerable en centres públics i concertats i la distribució de la matrícula per zona curs 2023-2024

Centres públics i concertats

	Total alumnes	Centres públics	% alumnat pública	% vulnerables pública	Centres concertats	% alumnat concertada	% vulnerables concertada	Millora respecte 21-22
Z01 Ciutat Vella	6.662	17	66,7%	68,5%	4	33,3%	31,54%	
Z02 l'Eixample-Dreta	12.884	13	37,0%	47,2%	15	63,0%	52,85%	↑
Z03 l'Eixample-Esquerra	10.135	14	51,8%	55,5%	9	48,2%	44,45%	↑
Z04 el Poble-Sec-La Font de la Guatlla	3.657	9	65,4%	64,0%	5	34,6%	35,96%	
Z05 la Marina del Prat Vermell- la Marina del Port	2.306	8	82,5%	86,8%	2	17,5%	13,25%	↑
Z06 Sants-Hostafrancs-la Bordeta-Badal	8.977	12	41,4%	50,1%	8	58,6%	49,92%	↑
Z07 Les Corts	10.382	9	38,0%	65,7%	9	62,0%	34,26%	↑
Z08 Vallvidrera,el Tibidabo i les Planes	407	2	100,0%	100,0%	1	0,0%	0,00%	
Z09 Sarrià-Tres Torres	11.139	4	14,6%	26,4%	11	85,4%	73,56%	↑
Z10 el Putxet i el Farró-Sant Gervasi-Galvany	13.898	3	10,3%	26,7%	20	89,7%	73,31%	↑
Z11 la Salut-Vallcarca i els Penitents-el Coll	4.862	8	41,7%	57,9%	5	58,3%	42,13%	↑
Z12 la Vila de Gràcia-el Camp d'en Grassot i Gràcia Nova	7.007	11	51,2%	55,6%	6	48,8%	44,42%	↑
Z13 el Baix Guinardó-Can Baró-el Guinardó	5.935	9	46,8%	57,3%	5	53,2%	42,74%	↑
Z14 La Font d'en Fargues	3.175	6	51,9%	53,1%	1	48,1%	46,87%	↑
Z15 el Carmel-la Teixonera	2.502	4	46,0%	66,0%	3	54,0%	33,97%	↑
Z16 Sant Genís dels Agudells-Montbau-la Vall d'Hebron-la Clota-Horta	6.242	8	30,6%	41,2%	6	69,4%	58,77%	↑
Z17 Porta-el Turó de la Peira-Vilapicina i la Torre Llobeta-Can Peguera	5.981	10	44,9%	50,8%	7	55,1%	49,22%	↑
Z18 la Guineueta-Canyelles-les Roquetes-Verdun	4.091	7	52,1%	59,7%	6	47,9%	40,25%	↑
Z19 la Prosperitat-la Trinitat Nova	3.776	8	72,5%	84,0%	2	27,5%	15,98%	↑
Z20 Torre Baró-Vallbona-Ciutat Meridiana	1.670	5	79,5%	84,9%	1	20,5%	15,13%	↑
Z21 la Trinitat Vella	948	2	64,6%	70,8%	1	35,4%	29,17%	↑
Z22 Baró de Viver-el Bon Pastor	1.723	3	52,8%	49,2%	2	47,2%	50,84%	↑
Z23 Sant Andreu	7.438	10	50,8%	61,4%	5	49,2%	38,57%	↑
Z24 Navas-la Sagrera-el Congrés i els Indians	6.818	12	61,1%	70,0%	6	38,9%	30,00%	↑
Z25 el Camp de l'Arpa del Clot-el Clot	5.178	9	58,7%	71,4%	4	41,3%	28,55%	↑
Z26 el Parc i la Llacuna, la Vila Olímpica, Diagonal Mar i el Front Marítim-Poblenou	9.388	17	72,6%	79,0%	4	27,4%	20,95%	↑
Z27 el Besòs i el Maresme	2.948	5	40,1%	48,4%	3	59,9%	51,58%	↑
Z28 Provençals del Poblenou	1.674	4	86,7%	80,8%	2	13,3%	19,19%	
Z29 la Verneda i la Pau-Sant Martí de Provençals	4.656	10	63,5%	76,5%	6	36,5%	23,54%	↑
Total	166.459	239	46,1%	61,6%	159	53,9%	38,44%	↑

No s'inclouen centres privats no concertats, centres d'EE i els centres següents: FEP Mare de Déu del Roser, IE Oriol Martorell, IESA Institut del Teatre i INS Ferran Tallada (només té 4t ESO)

Alumnat NEE B

Distribució per etapes

Etapa educativa	Alumnat matriculat	Alumnat vulnerable	% vulnerable
Ed. Infantil	33.011	6.349	19,2%
Ed. Primària	78.583	15.447	19,6%
ESO	57.402	10.973	19,1%
Total	168.996	32.769	19,3%

Dades provisionals de matrícula a data 29/08/23

01.3

Admissió fora del període de preinscripció

Fases del procés d'admissió: Sol·licituds rebudes

Curs 2023-2024

1

Procés ordinari

24.204 alumnes *(23.879 alumnes curs 22-23)*

2

Nova admissió estiu *(juny a setembre)*

4.540 alumnes* *(5.107 alumnes curs 22-23)*

3

Matriculada continuada

XXX alumnes *(5.929 alumnes el curs 22-23)*

*Nova admissió d'estiu a data 13/09/23