

8 de novembre de 2022

Consell de Direcció

Tancament curs
2021-2022
d'ensenyaments
obligatoris

Centres d'ensenyament obligatoris

Curs 2021-2022



- **4 integracions de centres concertats a la xarxa pública:** l'Institut Escola Elisabets, l'Institut Escola Londres, l'Institut Escola Sicília i l'Escola Aldana.
- **1 centre de nova creació:** l'Institut Angeleta Ferrer
- **2 transformacions de centre:** l'Escola Ramon Berenguer III, que s'integra a l'Institut Escola Rec Comtal, i l'Escola la Taxonera, que esdevé Institut Escola Mirades
- **Cessió d'activitat a final de curs:** Roig Tesalia i Mary Ward

Alumnat de Barcelona escolaritzat als ensenyaments obligatoris

Curs 2021-2022

Curs 2021-2022

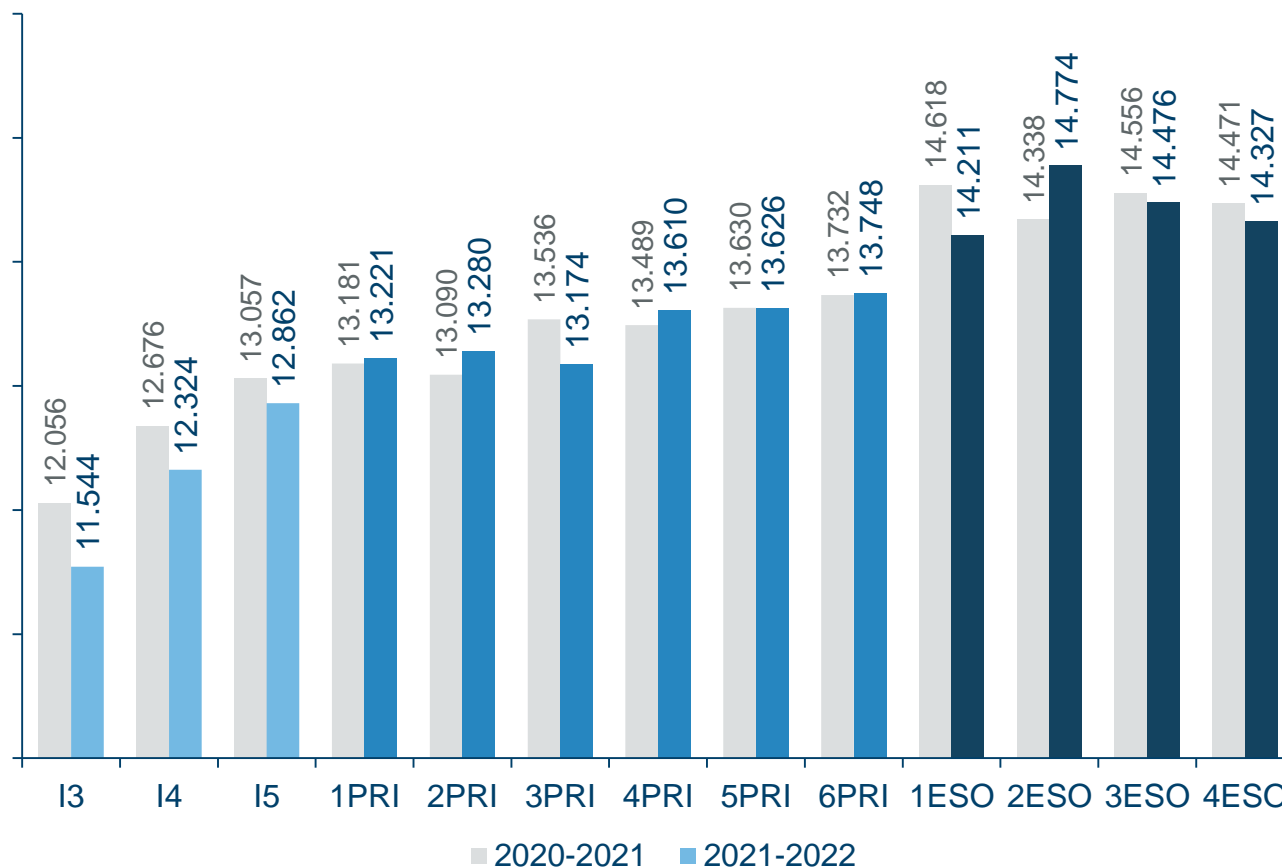
**175.177
ALUMNES**

Infantil 36.730
Primària 80.659
ESO 57.788

Curs 2020-2021

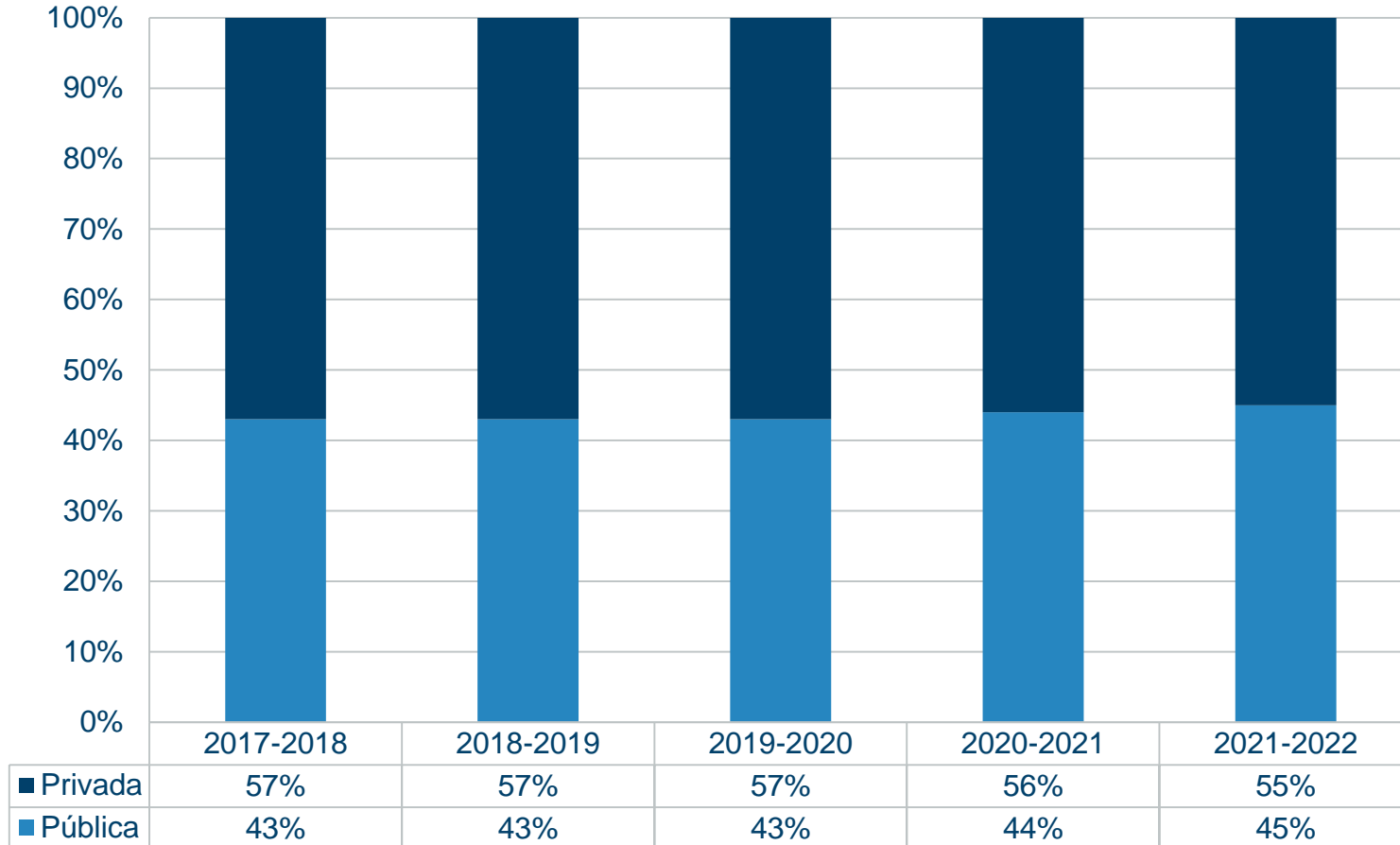
**176.430
ALUMNES**

Infantil 37.789
Primària 80.658
ESO 57.983



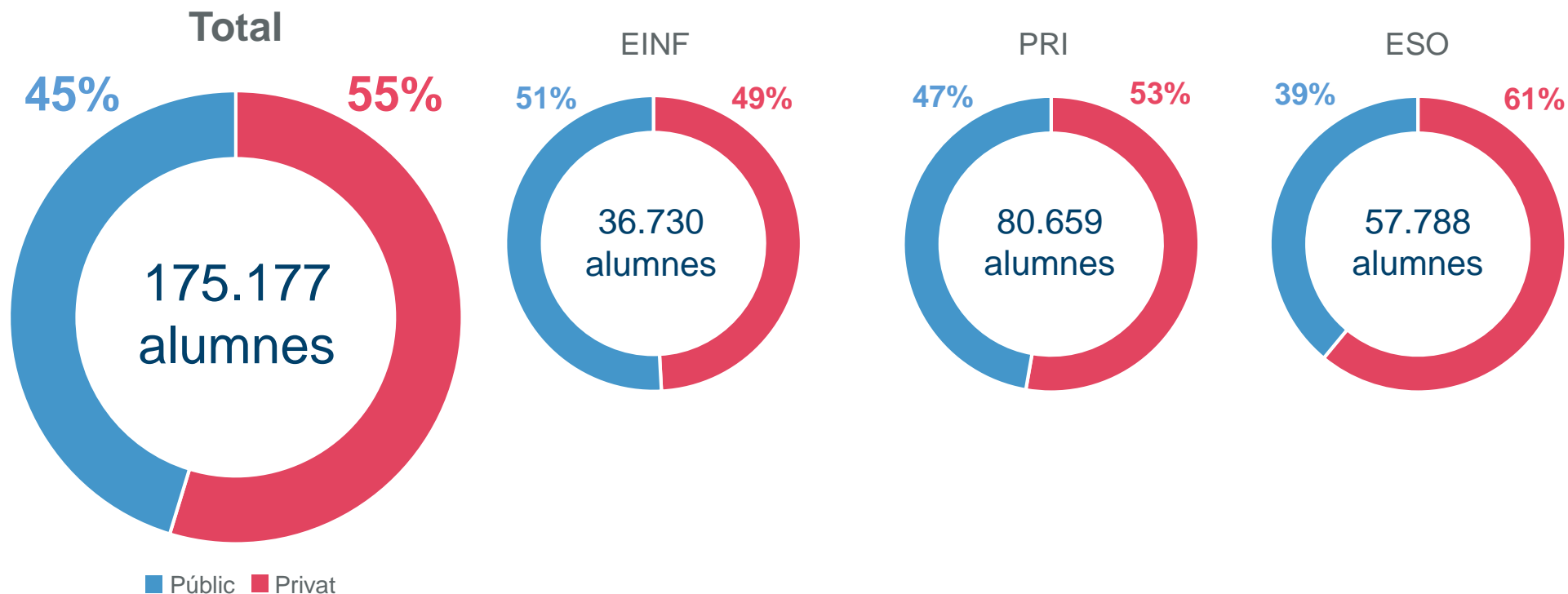
Font: Dades RALC a 07/05/2021 i 05/05/2022

Evolució de l'alumnat matriculat en els últims cinc anys a la ciutat de Barcelona



Alumnat per etapes educatives segons titularitat del centre

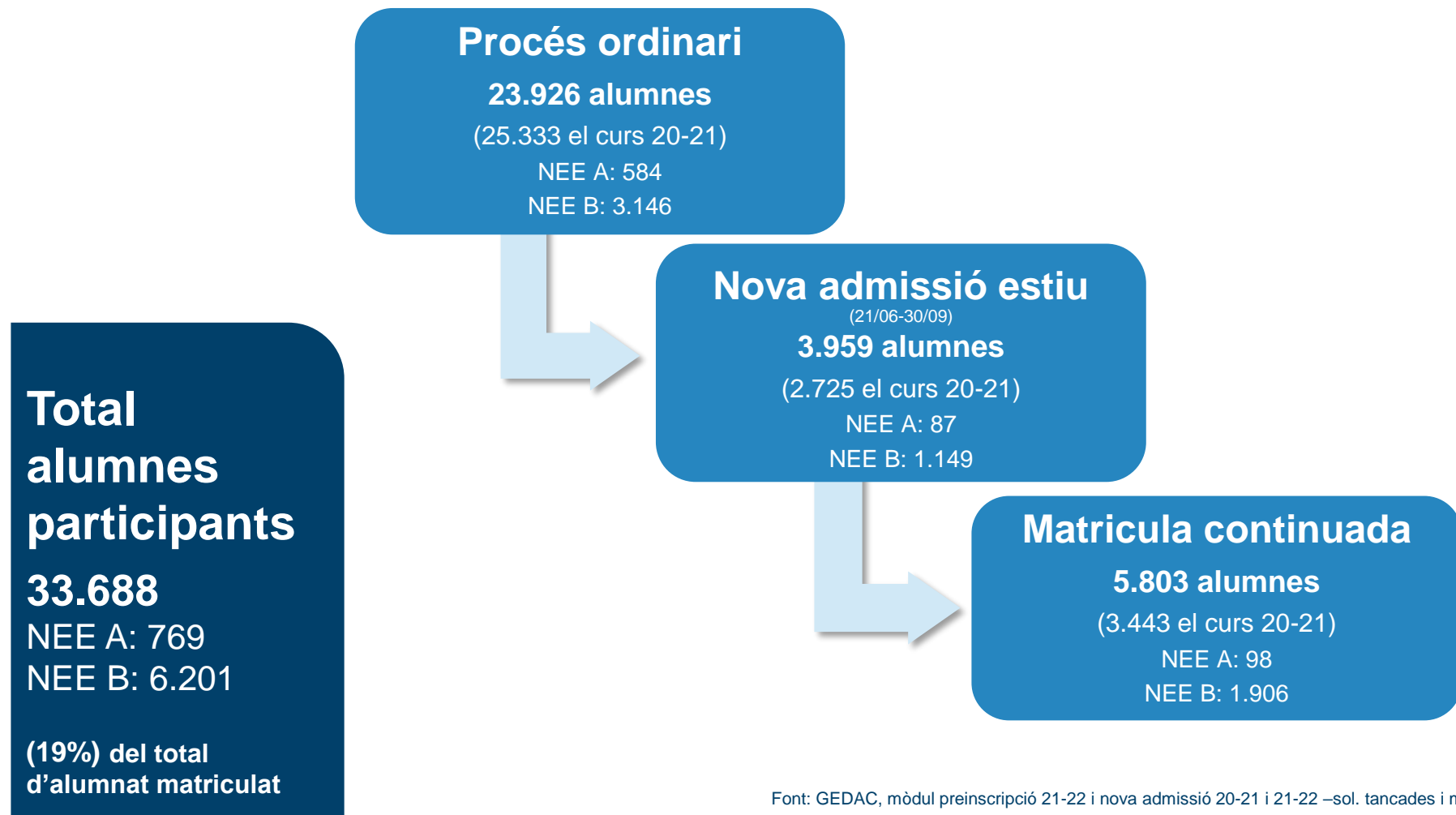
Curs 2021-2022



Font: Dades RALC a 05/05/2022

Fases del procés d'admissió

Curs 2021-2022



Participació al procés ordinari

Curs 2021-2022

23.926 alumnes

I3
11.097

NEE A: 255
NEE B: 1.094

1r ESO
6.843

NEE A: 236
NEE B: 1.277

**Cursos intermedis d'alumnat
no escolaritzat a Barcelona**

1.662

Escolaritzats a Catalunya	763
Escolaritzats fora Catalunya	814

P4 i P5	488
Educació primària	752
2n a 4t ESO	422

Canvi de centre

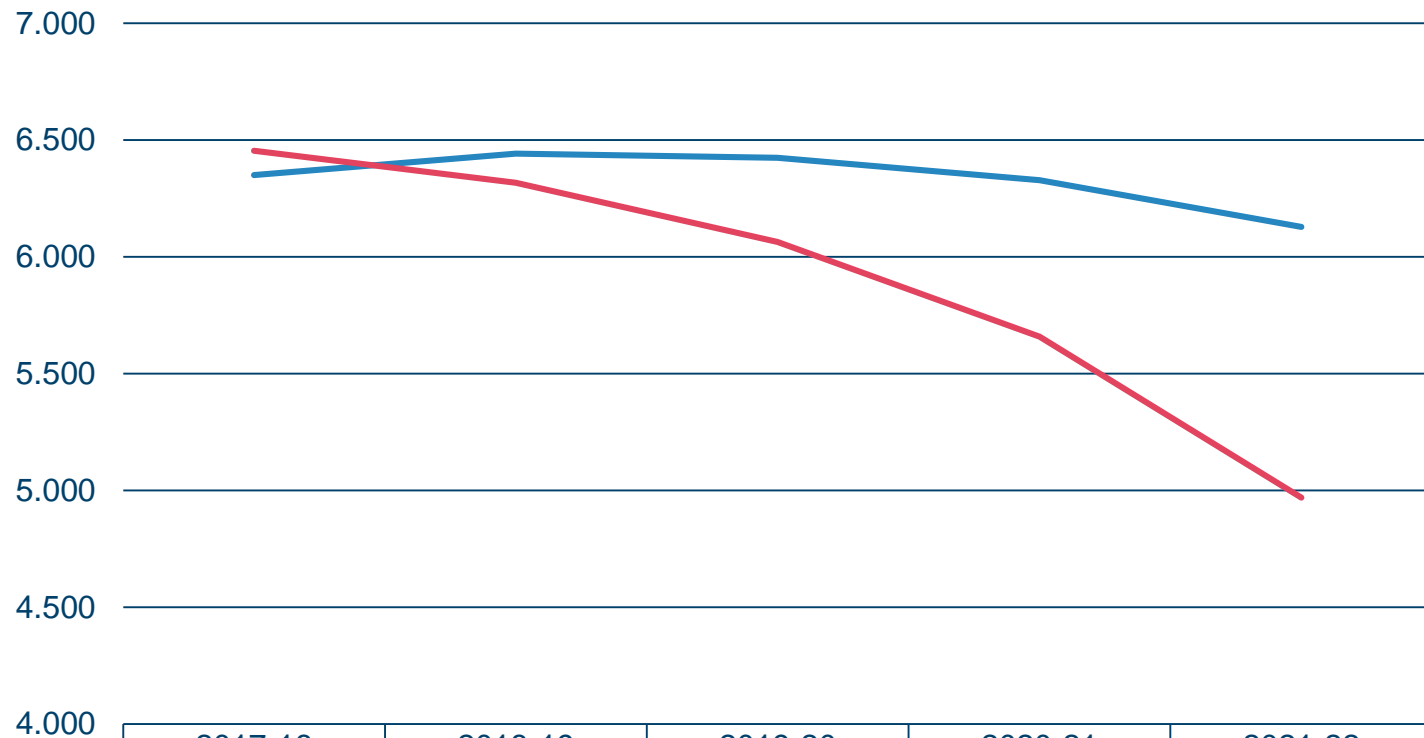
4.324

18%
del total de participants en el procés

NEE A	93
NEE B	775

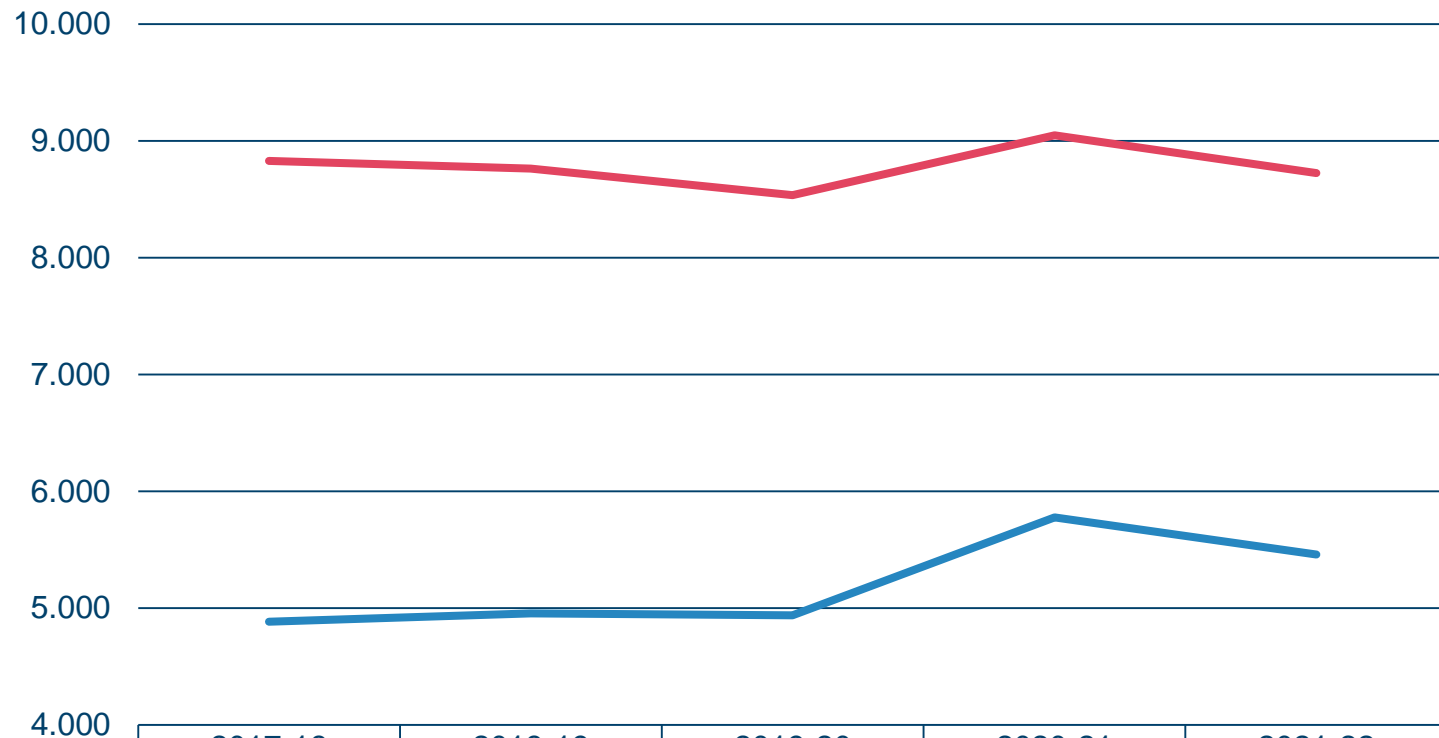
Font: GEDAC, mòdul preinscripció 21-22

Evolució de la demanda d'escolarització per titularitat – I3



	2017-18	2018-19	2019-20	2020-21	2021-22
— Demanda públics	6.351	6.442	6.425	6.328	6.128
— Demanda concertats	6.455	6.318	6.064	5.658	4.969
— % demanda públics	50%	50%	51%	53%	55%

Evolució de la demanda d'escolarització per titularitat – 1r ESO



	2017-18	2018-19	2019-20	2020-21	2021-22
Demanda públics	4.884	4.953	4.939	5.777	5.459
Demanda concertats	8.830	8.764	8.536	9.047	8.725
% demanda públics	36%	36%	37%	39%	38%

Nota: Inclou l'alumnat repetidor i de continuïtat dels centres concertats i Instituts Escola

Participació al procés de nova admissió d'estiu

Curs 2021-2022

3.959 alumnes

Alumnat no escolaritzat a Barcelona

**1.918
alumnes**

Escolaritzats a Catalunya	441
Escolaritzats fora de Catalunya	1.477

Educació infantil 2C	611
Educació primària	747
Educació secundària obligatòria	560

NEE A	15
NEE B	430

Canvi de centre

**2.041
alumnes**

NEE A	72
NEE B	719

Font: GEDAC, mòdul nova admissió 21-22 –sol. tancades i matriculades- del 21 de juny a 30 de setembre de 2021

Nova admissió d'estiu

Curs 2021-2022

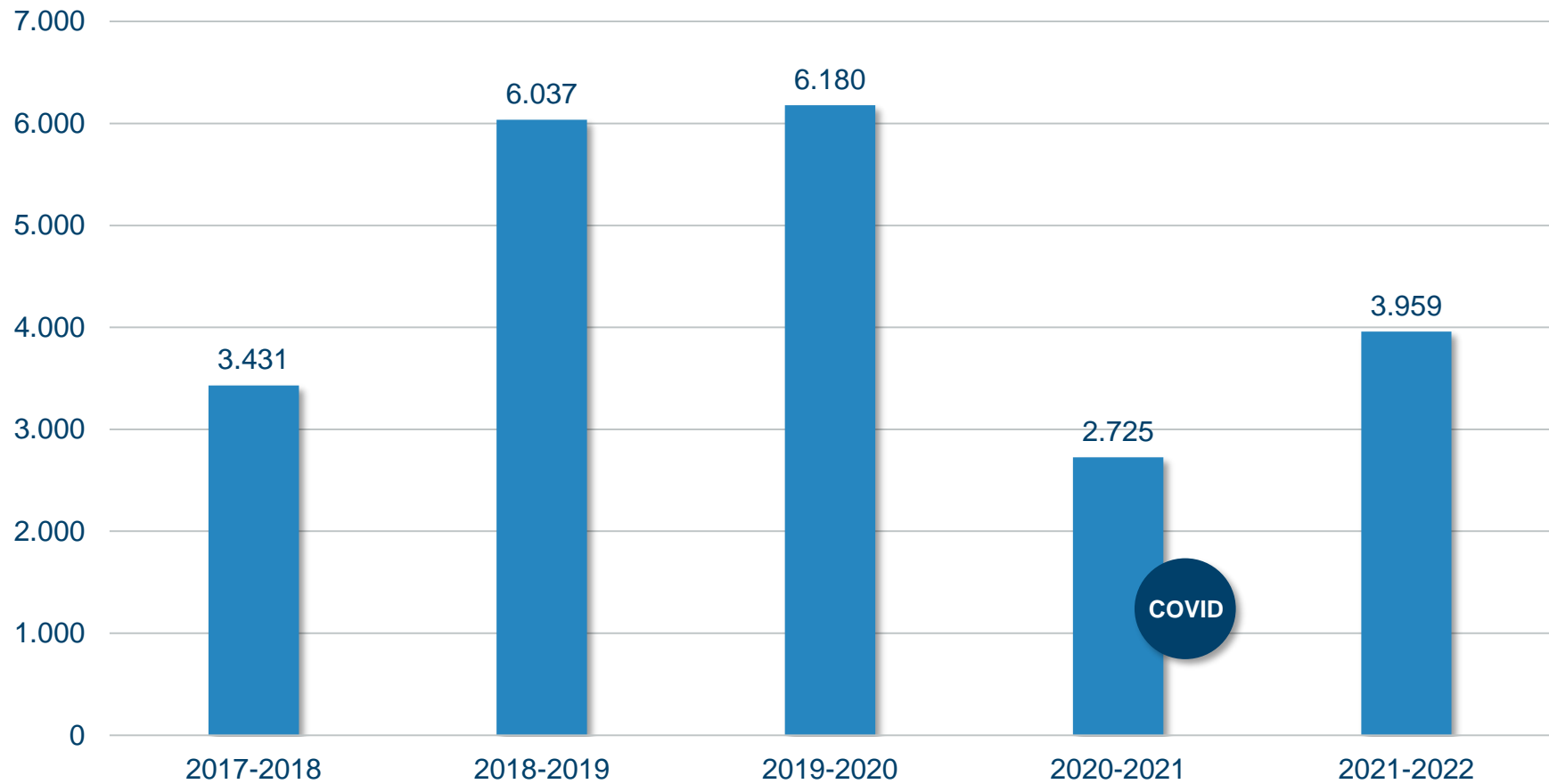
El **2,3%** de l'alumnat matriculat el curs 2021-2022 és de nova admissió d'estiu. Aquest curs ha augmentat 0,8% respecte el curs anterior.

Districtes del centre	Educació infantil 2C			Educació primària						Educació secundària obligatòria			
	1	2	3	1	2	3	4	5	6	1	2	3	4
Ciutat Vella	37	35	34	25	25	29	29	26	28	42	31	30	32
L'Eixample	59	44	50	54	45	32	26	32	34	56	46	52	40
Sants-Montjuïc	85	31	27	24	18	23	17	15	20	74	26	28	41
Les Corts	22	14	14	10	10	7	6	6	5	22	19	8	15
Sarrià-Sant Gervasi	40	32	32	43	19	23	32	24	29	57	45	52	62
Gràcia	47	21	18	17	23	13	13	13	13	18	16	11	14
Horta-Guinardó	44	28	16	34	25	21	23	19	17	32	24	27	36
Nou Barris	65	33	32	69	18	29	27	20	16	102	26	47	48
Sant Andreu	40	28	19	22	14	17	17	21	9	32	23	24	21
Sant Martí	67	53	45	34	29	34	35	30	27	55	25	23	50
Total	506	319	287	332	226	228	225	206	198	490	281	302	359
% respecte alumnat total per etapa	4,4%	2,6%	2,2%	2,5%	1,7%	1,7%	1,7%	1,5%	1,4%	3,4%	1,9%	2,1%	2,5%

Total	% respecte l'alumnat total per districte
403	5,5%
570	2,4%
429	3,0%
158	1,2%
490	1,8%
237	1,9%
346	1,8%
532	3,2%
287	1,7%
507	2,1%
3.959	2,3%

Font: GEDAC, mòdul nova admissió 21-22 –sol. tancades i matriculades- del 21 de juny a 30 de setembre de 2021

Evolució procés de nova admissió d'estiu



Nota: l'estiu de 2020 va ser l'any de COVID

Participació al procés de matrícula continuada

Curs 2021-2022

5.803 alumnes

Alumnat no escolaritzat a Barcelona

**4.672
alumnes**

Escolaritzats a Catalunya	634
Escolaritzats fora de Catalunya	4.038

Educació infantil 2C	1.208
Educació primària	2.128
Educació secundària obligatòria	1.336

NEE A	52
NEE B	1.471

Canvi de centre

**1.131
alumnes**

NEE A	47
NEE B	441

Font: GEDAC, mòdul nova admissió 21-22 –sol. tancades i matriculades

Matricula continuada. Distribució per zona educativa (I)

El **3,3%** de l'alumnat matriculat el curs 2021-2022 prové de matricula continuada. Aquest curs ha augmentat 1,3% respecte el curs anterior.

Zona	Centres públics	Centres concertats	Total alumnat	% respecte la matricula
Z01 Ciutat Vella	297	152	449	6,2%
Z02 l'Eixample-Dreta	190	258	448	3,4%
Z03 l'Eixample-Esquerra	248	151	399	3,9%
Z04 el Poble-Sec-La Font de la Guatlla	109	103	212	5,4%
Z05 la Marina del Prat Vermell- la Marina del Port	107	20	127	5,4%
Z06 Sants-Hostafrancs-la Bordeta-Badal	126	169	295	3,2%
Z07 Les Corts	115	88	203	1,6%
Z08 Vallvidrera,el Tibidabo i les Planes	10	6	16	3,3%
Z09 Sarrià-Tres Torres	36	182	218	1,9%
Z10 el Putxet i el Farró-Sant Gervasi-Galvany	25	283	308	2,1%
Z11 la Salut-Vallcarca i els Penitents-el Coll	117	75	192	3,7%
Z12 la Vila de Gràcia-el Camp d'en Grassot i Gràcia Nova	112	87	199	2,8%
Z13 el Baix Guinardó-Can Baró-el Guinardó	125	95	220	3,6%
Z14 La Font d'en Fargues	65	47	112	3,1%
Z15 el Carmel-la Teixonera	83	75	158	6,2%

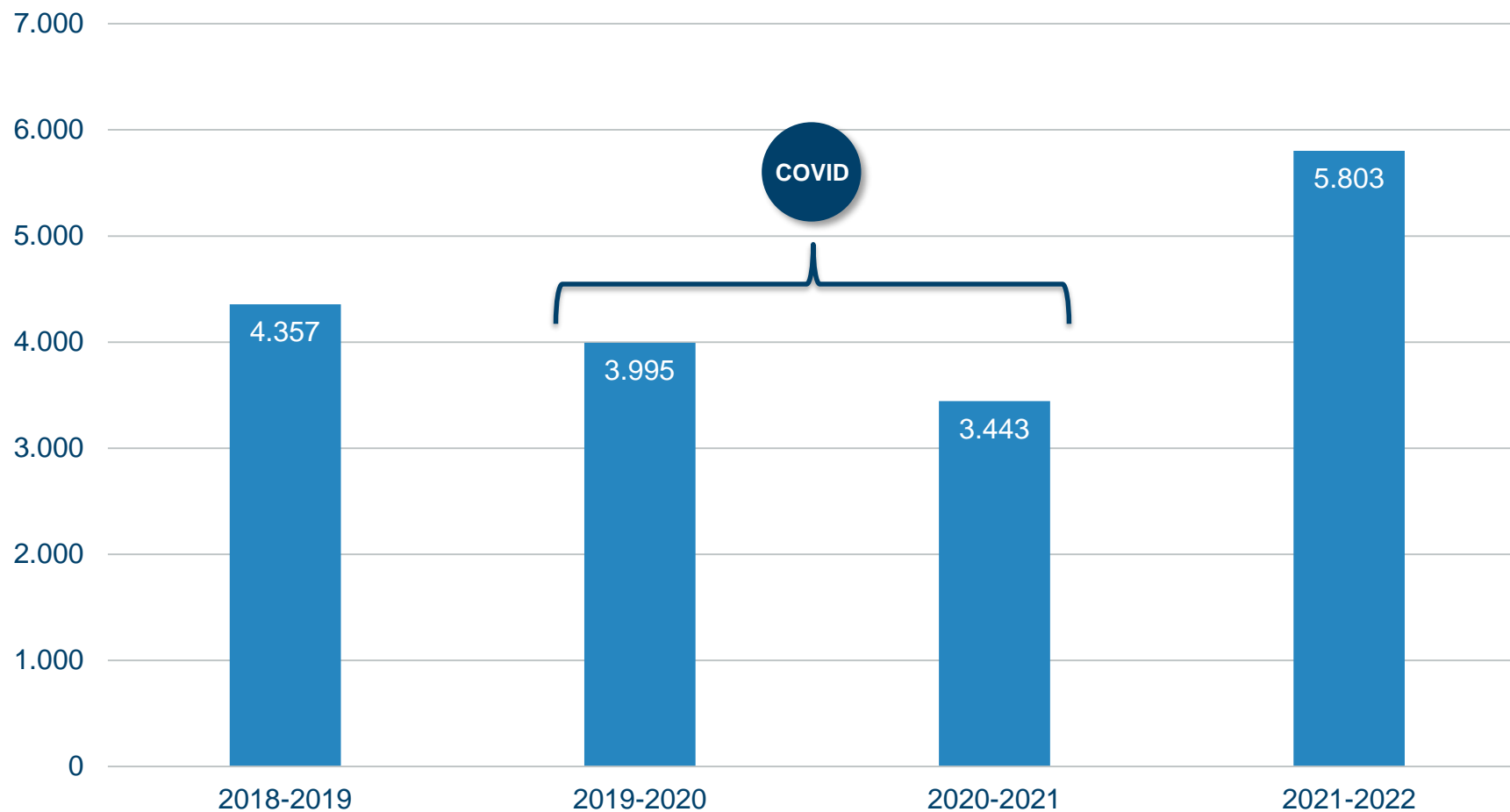
Font: GEDAC, mòdul nova admissió 21-22 –sol. tancades i matriculades

Matricula continuada. Distribució per zona educativa (II)

Zona	Centres públics	Centres concertats	Total alumnat	% respecte la matricula
Z16 Sant Genís dels Agudells-Montbau-la Vall d'Hebron-la Clota-Horta	75	104	179	2,8%
Z17 Porta-el Turó de la Peira-Vilapicina i la Torre Llobeta-Can Peguera	76	175	251	4,1%
Z18 la Guineueta-Canyelles-les Roquetes-Verdun	94	123	217	4,5%
Z19 la Prosperitat-la Trinitat Nova	162	40	202	5,1%
Z20 Torre Baró-Vallbona-Ciutat Meridiana	78	7	85	5,0%
Z21 la Trinitat Vella	27	23	50	5,3%
Z22 Baró de Viver-el Bon Pastor	55	56	111	6,3%
Z23 Sant Andreu	52	37	89	1,2%
Z24 Navas-la Sagrera-el Congrés i els Indians	142	63	205	3,0%
Z25 el Camp de l'Arpa del Clot-el Clot	116	34	150	2,8%
Z26 Poblenou, el Parc i la Llacuna, la Vila Olímpica, Diagonal Mar i el Front Marítim	203	55	258	2,7%
Z27 el Besòs i el Maresme	92	96	188	6,2%
Z28 Provençals del Poblenou	63	32	95	5,4%
Z29 la Verneda i la Pau-Sant Martí de Provençals	126	41	167	3,4%
Total alumnat	3.125	2.678	5.803	3,3%

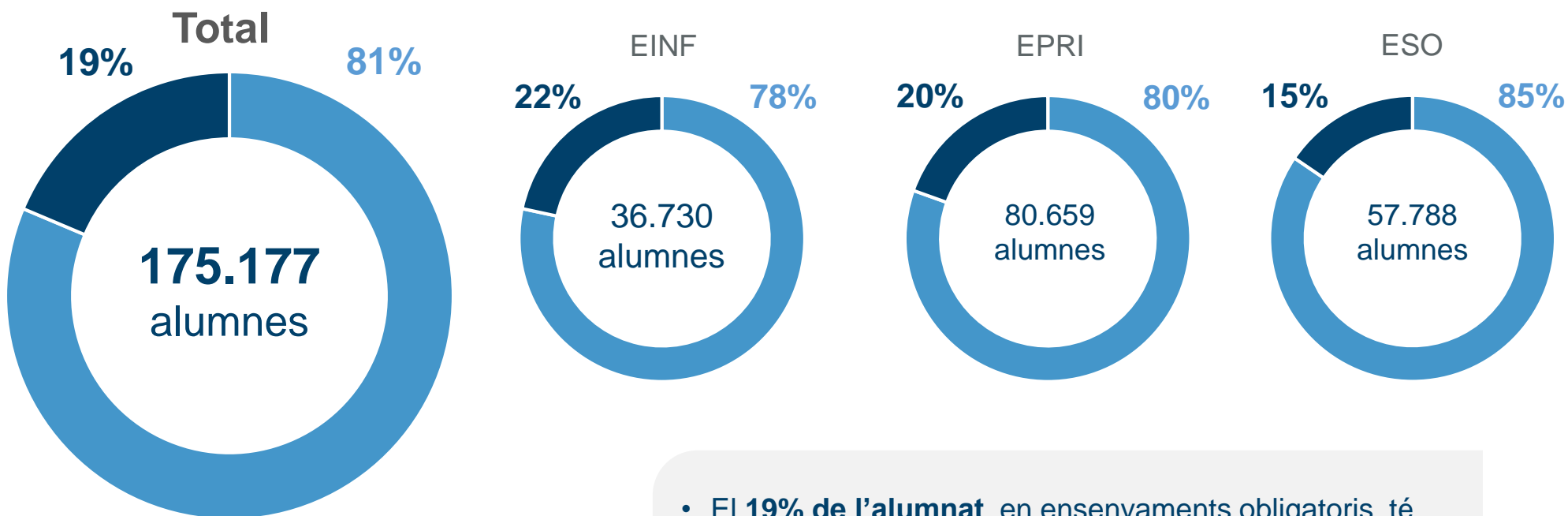
Font: GEDAC, mòdul nova admissió 21-22 –sol. tancades i matriculades

Evolució procés de matrícula continuada



Alumnat per etapes educatives segons nacionalitat de l'alumnat

Curs 2021-2022



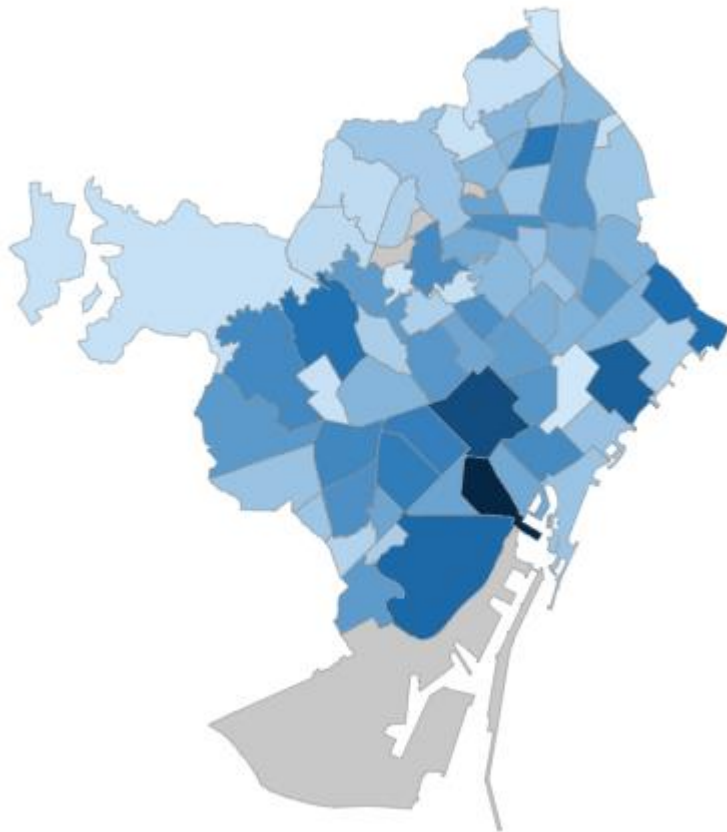
- El **19% de l'alumnat**, en ensenyaments obligatoris, té **nacionalitat estrangera** (32.660 alumnes). D'aquests alumnes, el **34,2% són reconeguts com a vulnerables**
- Xina, Pakistan i Hondures són les tres nacionalitats estrangeres amb més alumnes

Font: Dades RALC a 05/05/2022

Alumnat de nacionalitat estrangera distribuït en el territori

Els barris amb més alumnat amb nacionalitat estrangera és el Raval i la dreta de l'Eixample

Alumnat estranger distribuït per barri



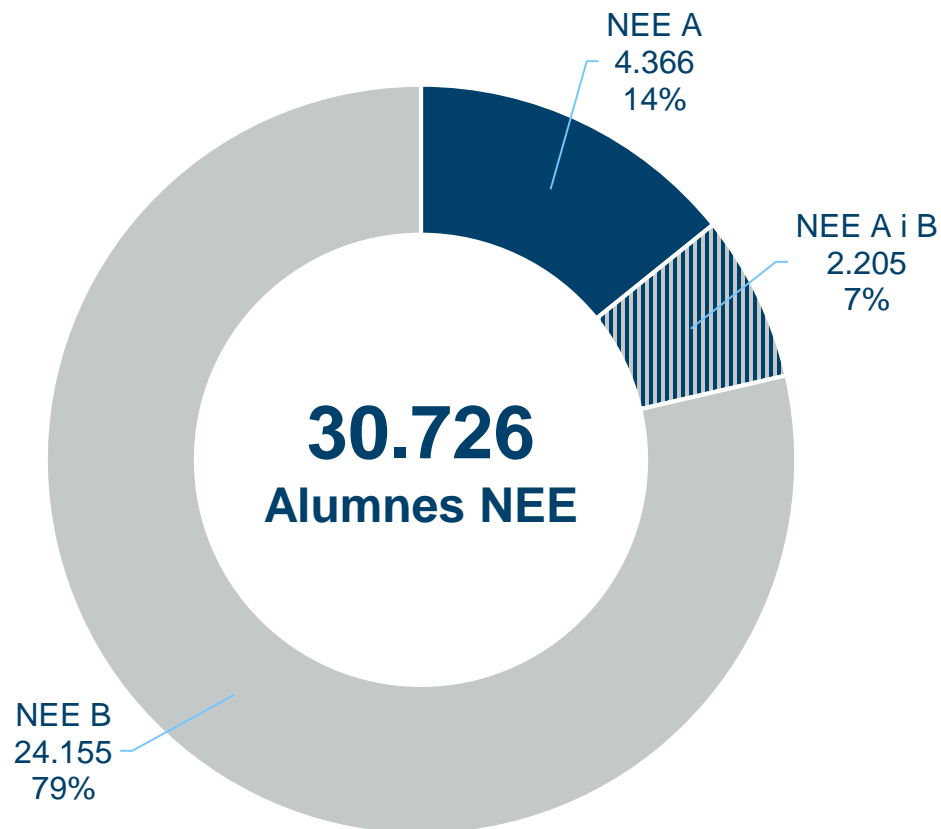
Segons nacionalitat



Font: Dades RALC a 05/05/2022

Distribució de l'alumnat amb necessitats educatives especials

Curs 2021-2022



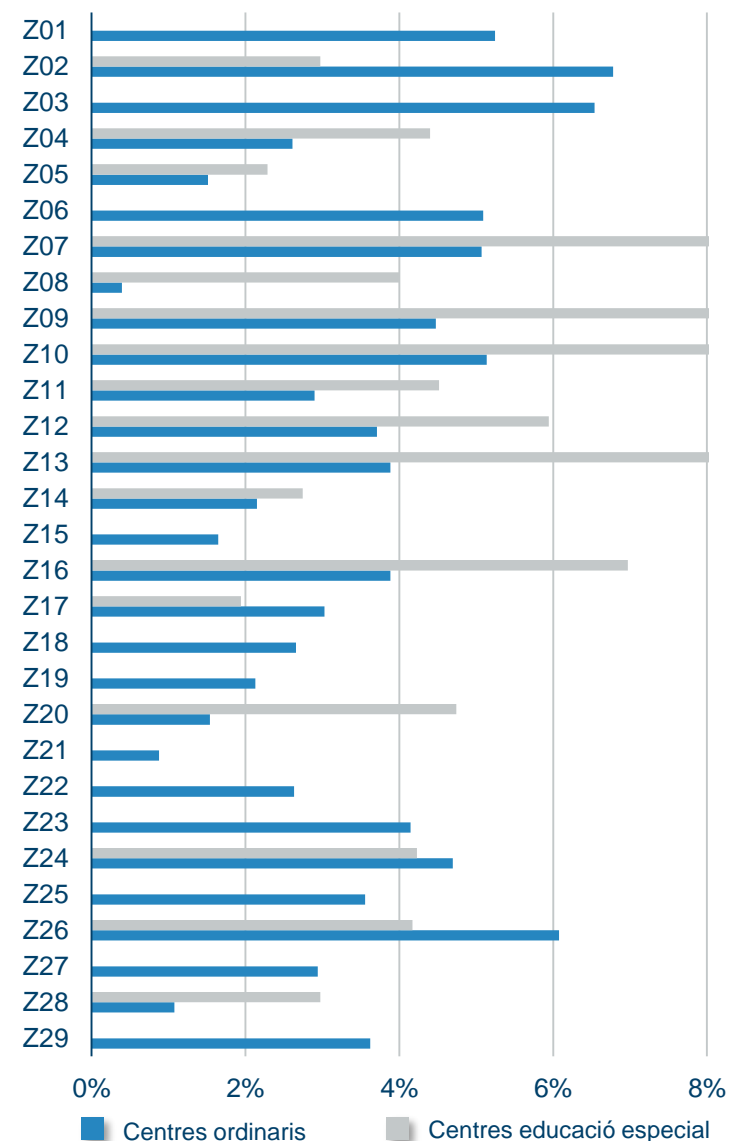
Font: Dades RALC i RAV a 05/05/2022

Distribució alumnat NESE A per districte i zona d'escolarització

Curs 2021-2022

Districte	Alumnat NESE A matriculat	% total alumnat NESE A	% alumnat en centres ordinaris	% Alumnat en CEE
Ciutat Vella	257	3,53%	3,53%	
L'Eixample	688	2,91%	2,70%	0,22%
Sants-Montjuïc	555	3,86%	3,01%	0,86%
Les Corts	484	3,47%	1,88%	1,60%
Sarrià-Sant Gervasi	921	3,38%	1,74%	1,63%
Gràcia	485	3,90%	2,48%	1,41%
Horta-Guinardó	978	5,08%	2,85%	2,23%
Nou Barris	587	3,51%	2,80%	0,71%
Sant Andreu	664	3,83%	3,40%	0,43%
Sant Martí	952	3,85%	3,35%	0,50%
Total	6.571	3,71%	2,72%	1,00%

Els **6.571** alumnes NESE A representen el **3,71%** de l'alumnat matriculat en ensenyaments obligatoris de centres públics i concertats, el **2,72%** en centres ordinaris i l'**1%** en centres d'educació especial.



Escolarització d'alumnat NESE A per motiu reconegut

Ensenyaments obligatoris de centres públics i concertats

Motiu NESE	Centres ordinaris	SIEI	SIAL	CEE	Esc. Compartida	AIS	Total
Trastorns de l'espectre autista	1.451	347		433	22	5	2.258
Discapacitat intel·lectual	693	165		593	7		1.458
Retard del desenvolupament sense etiologia clara *	769	44		65	13	1	892
Trastorn de la conducta / mental	467	27		113	8	11	626
Discapacitat motriu	224	13		10	1		248
Discapacitat auditiva	121	2	77	30			230
Discapacitat visual	92	2					94
Pluridiscapacitat	34	10	2	165	3		214
3 o més motius NESE	3	4	1	123			131
2 motius NESE	116	25	1	226	3		371
Manca informació *		39			7	3	49
Total general	3.970	678	81	1.758	64	20	6.571

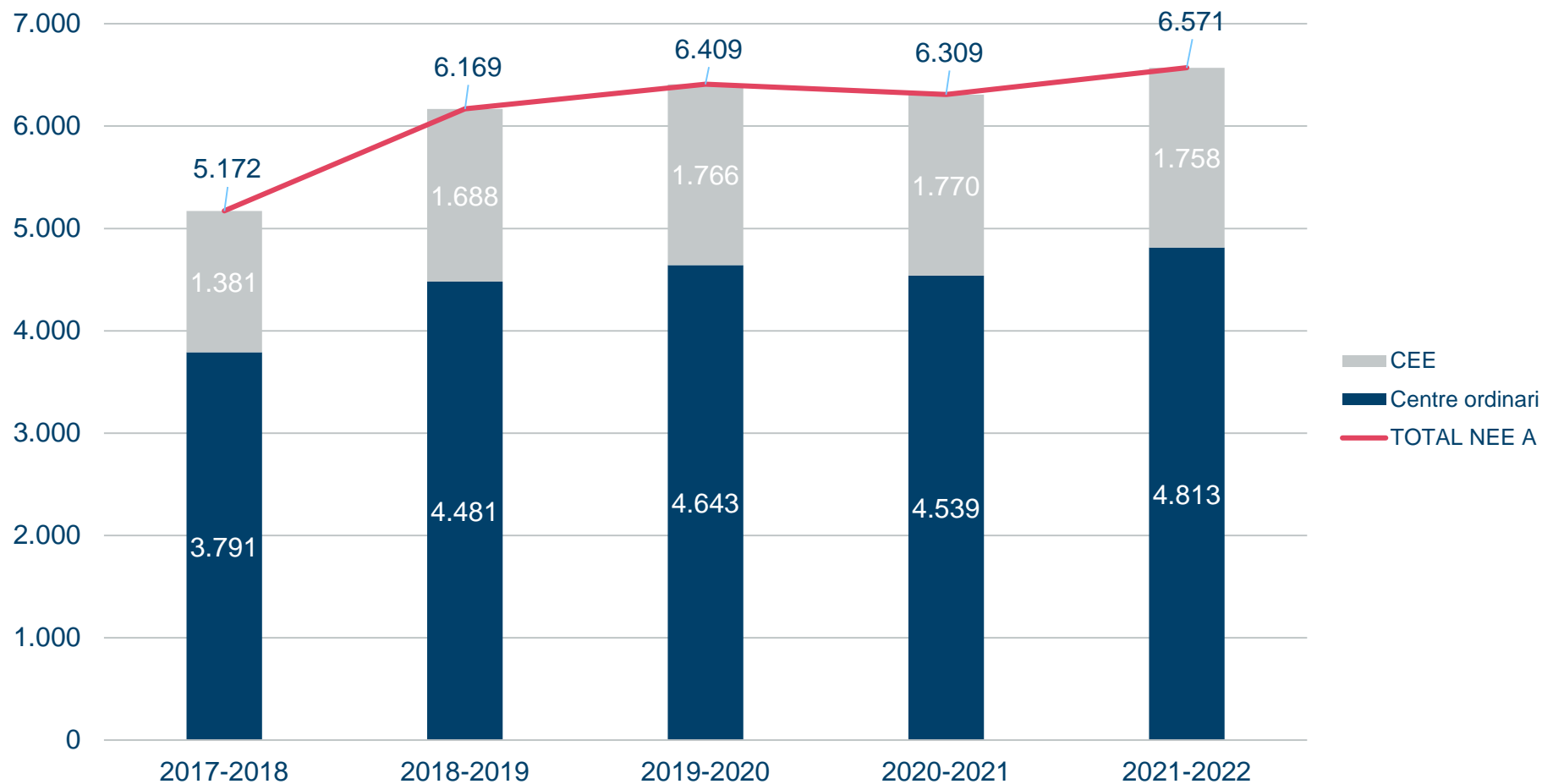
* Motiu NESE pendent revisió

Recursos per a l'educació inclusiva distribuïts per districtes

Districte	Alumnat							Hores setmanals Monitoratge
	UAO	CEEPSIR	CREDA	CRETDIC	Atenció Domiciliària	Fisioterapeutes	Transport CEE	
01 - Ciutat Vella	6	13	6	5	4	6		408
02 - L'Eixample	18	29	49	18	19	30		991
03 - Sants-Montjuïc	7	8	33	9	20	11	63	660
04 - Les Corts	5	18	8	6	29	6	25	297
05 - Sarrià-Sant Gervasi	4	23	30	8	13	36	165	270
06 - Gràcia	9	16	14	8	8	10		388
07 - Horta-Guinardó	11	22	25	11	66	8	112	830
08 - Nou Barris	8	15	25	10	14	12	88	841
09 - Sant Andreu	11	24	22	12	34	15	38	990
10 - Sant Martí	10	36	33	23	38	16	30	1.571
Total	89	204	245	110	245	150	529	7.246

Nota: Pendent dades de CREDV i SEEM

Evolució de la detecció de l'alumnat NESE A



La lluita contra la segregació

Total alumnat NEE B (Alumnat amb Necessitats educatives especials derivades de situacions socioeconòmiques i culturals)

26.360

Alumnes

(15,4% respecte la matricula)

En el curs 2019-20 s'havien detectat un 6% d'alumnat tipus B. En el curs 2021/22 s'ha detectat un **15,4%** d'alumnat tipus B gràcies a les millores en la detecció.

- **Continuïtat del Pla de contra la segregació, per la igualtat d'oportunitats i l'èxit educatiu:**
 - 100% de l'alumnat vulnerable detectat que suposa el 15,4% del total d'alumnat d'ensenyaments obligatoris.
 - Millora de l'equilibri en l'escolarització entre públics i concertada.
- **Desplegament del DECRET 11/2021**, de 16 de febrer, de la programació de l'oferta educativa i del procediment d'admissió.

Relació entre el % d'alumnat vulnerable en centres públics i concertats i la distribució de la matrícula per zona curs 2021-2022

Centres públics i concertats

	Total alumnes	Centres públics	% alumnat pública	% vulnerables pública	Centres concertats	% alumnat concertada	% vulnerables concertada	Millora respecte 20-21
Z01 Ciutat Vella	7.257	17	63,92%	68,77%	5	36,08%	31,23%	
Z02 l'Eixample-Dreta	13.014	13	36,31%	53,11%	15	63,69%	46,89%	↓
Z03 l'Eixample-Esquerra	10.270	14	52,08%	63,61%	9	47,92%	36,39%	↓
Z04 el Poble-Sec-La Font de la Guatlla	3.805	9	64,99%	64,97%	5	35,01%	35,03%	↑
Z05 la Marina del Prat Vermell- la Marina del Port	2.381	8	83,12%	90,96%	2	16,88%	9,04%	↑
Z06 Sants-Hostafrancs-la Bordeta-Badal	9.274	12	40,27%	59,55%	9	59,73%	40,45%	↑
Z07 Les Corts	10.626	9	38,29%	73,21%	9	61,71%	26,79%	↑
Z08 Vallvidrera,el Tibidabo i les Planes	437	2	100,00%	100,00%	0	0,00%	0,00%	
Z09 Sarrià-Tres Torres	11.470	4	14,98%	32,54%	11	85,02%	67,46%	↑
Z10 el Putxet i el Farró-Sant Gervasi-Galvany	14.387	3	7,97%	33,71%	22	92,03%	66,29%	↑
Z11 la Salut-Vallcarca i els Penitents-el Coll	5.086	8	42,15%	69,11%	5	57,85%	30,89%	↑
Z12 la Vila de Gràcia-el Camp d'en Grassot i Gràcia Nova	7.018	11	50,54%	65,04%	6	49,46%	34,96%	↑
Z13 el Baix Guinardó-Can Baró-el Guinardó	6.185	9	45,24%	63,09%	6	54,76%	36,91%	↑
Z14 La Font d'en Fargues	3.331	6	53,80%	63,80%	1	46,20%	36,20%	↑
Z15 el Carmel-la Teixonera	2.557	4	47,05%	71,04%	3	52,95%	28,96%	↑
Z16 Sant Genís dels Agudells-Montbau-la Vall d'Hebron-la Clota-Horta	6.493	8	31,10%	50,35%	6	68,90%	49,65%	↑
Z17 Porta-el Turó de la Peira-Vilapicina i la Torre Llobeta-Can Peguera	6.108	10	44,88%	56,11%	7	55,12%	43,89%	↑
Z18 la Guineueta-Canyelles-les Roquetes-Verdun	4.321	7	53,27%	62,69%	6	46,73%	37,31%	↑
Z19 la Prosperitat-la Trinitat Nova	3.991	8	74,24%	89,96%	2	25,76%	10,04%	↑
Z20 Torre Baró-Vallbona-Ciutat Meridiana	1.693	5	79,86%	87,63%	1	20,14%	12,37%	
Z21 la Trinitat Vella	938	2	64,61%	76,13%	1	35,39%	23,87%	↑
Z22 Baró de Viver-el Bon Pastor	1.775	3	53,52%	51,55%	2	46,48%	48,45%	
Z23 Sant Andreu	7.654	10	48,64%	73,00%	6	51,36%	27,00%	
Z24 Navas-la Sagrera-el Congrés i els Indians	6.906	12	61,41%	76,40%	6	38,59%	23,60%	↑
Z25 el Camp de l'Arpa del Clot-el Clot	5.305	9	58,25%	78,58%	4	41,75%	21,42%	↓
Z26 el Parc i la Llacuna, la Vila Olímpica, Diagonal Mar i el Front Marítim-Poblenou	9.587	17	72,57%	85,36%	4	27,43%	14,64%	
Z27 el Besòs i el Maresme	3.044	5	42,15%	55,45%	3	57,85%	44,55%	↑
Z28 Provençals del Poblenou	1.767	4	85,91%	79,03%	2	14,09%	20,97%	↓
Z29 la Verneda i la Pau-Sant Martí de Provençals	4.929	10	64,39%	81,98%	6	35,61%	18,02%	↑
Total	171.609	239	45,84%	67,47%	164	54,16%	32,53%	↑

No s'inclouen centres privats no concertats, centres d'educació especial i els centres següents: Cintra, Mare de Déu del Roser les Planes, IE Oriol Martorell i IESA Institut del Teatre

Relació entre el % d'alumnat vulnerable en centres públics i concertats i la distribució de la matrícula per zona curs 2021-2022

I3

	Total alumnes	Centres públics	% alumnat pública	% vulnerables pública	Centres concertats	% alumnat concertada	% vulnerables concertada	Millora respecte 20-21
Z01 Ciutat Vella	540	12	67,22%	68,28%	5	32,78%	31,72%	
Z02 l'Eixample-Dreta	849	11	53,00%	54,32%	14	47,00%	45,68%	↑
Z03 l'Eixample-Esquerra	714	10	62,75%	65,28%	8	37,25%	34,72%	↑
Z04 el Poble-Sec-La Font de la Guatlla	293	6	62,12%	64,15%	4	37,88%	35,85%	↑
Z05 la Marina del Prat Vermell- la Marina del Port	165	6	76,36%	86,96%	2	23,64%	13,04%	↑
Z06 Sants-Hostafrancs-la Bordeta-Badal	630	9	53,17%	57,76%	7	46,83%	42,24%	↑
Z07 Les Corts	711	7	41,21%	80,00%	8	58,79%	20,00%	
Z08 Vallvidrera,el Tibidabo i les Planes	44	2	100,00%	100,00%	0	0,00%	0,00%	
Z09 Sarrià-Tres Torres	726	4	18,04%	46,67%	11	81,96%	53,33%	↓
Z10 el Putxet i el Farró-Sant Gervasi-Galvany	706	1	2,69%	12,50%	20	97,31%	87,50%	↑
Z11 la Salut-Vallcarca i els Penitents-el Coll	371	7	53,91%	64,10%	5	46,09%	35,90%	↑
Z12 la Vila de Gràcia-el Camp d'en Grassot i Gràcia Nova	540	8	59,63%	51,28%	6	40,37%	48,72%	↑
Z13 el Baix Guinardó-Can Baró-el Guinardó	385	6	46,23%	50,00%	6	53,77%	50,00%	↑
Z14 La Font d'en Fargues	263	6	69,96%	59,38%	1	30,04%	40,63%	↑
Z15 el Carmel-la Teixonera	166	3	60,84%	65,52%	3	39,16%	34,48%	↑
Z16 Sant Genís dels Agudells-Montbau-la Vall d'Hebron-la Clota-Horta	392	5	36,99%	30,43%	6	63,01%	69,57%	↑
Z17 Porta-el Turó de la Peira-Vilapicina i la Torre Llobeta-Can Peguera	342	5	38,01%	38,54%	6	61,99%	61,46%	↑
Z18 la Guineueta-Canyelles-les Roquetes-Verdun	279	6	56,63%	62,50%	5	43,37%	37,50%	↑
Z19 la Prosperitat-la Trinitat Nova	277	6	73,65%	72,73%	2	26,35%	27,27%	↑
Z20 Torre Baró-Vallbona-Ciutat Meridiana	123	4	80,49%	83,78%	1	19,51%	16,22%	↑
Z21 la Trinitat Vella	71	1	69,01%	67,86%	1	30,99%	32,14%	↑
Z22 Baró de Viver-el Bon Pastor	135	3	67,41%	58,14%	2	32,59%	41,86%	↑
Z23 Sant Andreu	476	6	52,31%	74,42%	6	47,69%	25,58%	↓
Z24 Navas-la Sagrera-el Congrés i els Indians	425	9	75,29%	74,58%	4	24,71%	25,42%	↑
Z25 el Camp de l'Arpa del Clot-el Clot	370	6	57,03%	72,55%	4	42,97%	27,45%	↑
Z26 el Parc i la Llacuna, la Vila Olímpica, Diagonal Mar i el Front Marítim-Poblenou	666	12	77,48%	93,48%	4	22,52%	6,52%	↓
Z27 el Besòs i el Maresme	196	4	54,08%	56,14%	2	45,92%	43,86%	↑
Z28 Provençals del Poblenou	206	4	78,64%	73,33%	2	21,36%	26,67%	
Z29 la Verneda i la Pau-Sant Martí de Provençals	301	7	54,49%	58,82%	6	45,51%	41,18%	↑
Total	11.362	176	52,63%	63,81%	151	47,37%	36,19%	↑

No s'inclouen centres privats no concertats, centres d'educació especial i els centres següents: Cintra, Mare de Déu del Roser les Planes, IE Oriol Martorell i IESA Institut del Teatre

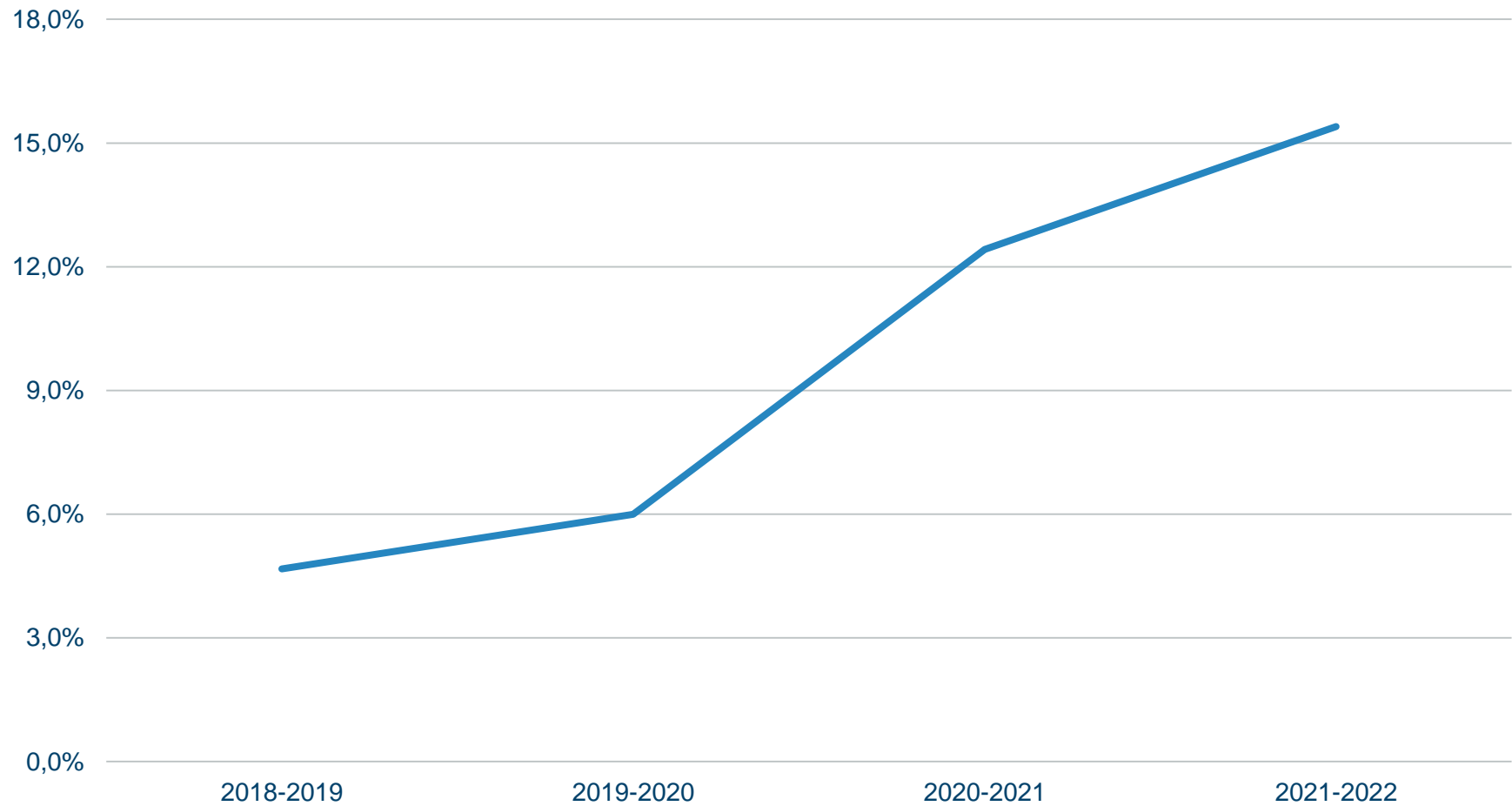
Relació entre el % d'alumnat vulnerable en centres públics i concertats i la distribució de la matrícula per zona curs 2021-2022

1r ESO

	Total alumnes	Centres públics	% alumnat pública	% vulnerables pública	Centres concertats	% alumnat concertada	% vulnerables concertada	Millora respecte 20-21
Z01 Ciutat Vella	550	6	56,36%	59,46%	4	43,64%	40,54%	
Z02 l'Eixample-Dreta	1063	5	19,47%	31,79%	15	80,53%	68,21%	↑
Z03 l'Eixample-Esquerra	815	4	47,24%	50,45%	6	52,76%	49,55%	
Z04 el Poble-Sec-La Font de la Guatlla	302	3	63,91%	60,00%	2	36,09%	40,00%	
Z05 la Marina del Prat Vermell- la Marina del Port	142	2	100,00%	100,00%	0	0,00%	0,00%	
Z06 Sants-Hostafrancs-la Bordeta-Badal	778	3	26,09%	28,16%	7	73,91%	71,84%	↑
Z07 Les Corts	942	3	35,03%	54,72%	9	64,97%	45,28%	↑
Z08 Vallvidrera,el Tibidabo i les Planes								
Z09 Sarrià-Tres Torres	907	3	6,28%	23,81%	12	93,72%	76,19%	↓
Z10 el Putxet i el Farró-Sant Gervasi-Galvany	1408	0	14,91%	42,31%	16	85,09%	57,69%	↓
Z11 la Salut-Vallcarca i els Penitents-el Coll	301	1	12,62%	34,29%	4	87,38%	65,71%	↑
Z12 la Vila de Gràcia-el Camp d'en Grassot i Gràcia Nova	511	3	36,99%	38,18%	6	63,01%	61,82%	↑
Z13 el Baix Guinardó-Can Baró-el Guinardó	569	4	47,28%	44,78%	6	52,72%	55,22%	↑
Z14 La Font d'en Fargues	148	0	0,00%	0,00%	1	100,00%	100,00%	
Z15 el Carmel-la Teixonera	222	3	32,88%	55,36%	3	67,12%	44,64%	↑
Z16 Sant Genís dels Agudells-Montbau-la Vall d'Hebron-la Clota-Horta	590	3	27,12%	47,13%	6	72,88%	52,87%	↓
Z17 Porta-el Turó de la Peira-Vilapicina i la Torre Llobeta-Can Peguera	648	2	53,55%	59,38%	6	46,45%	40,63%	↓
Z18 la Guineueta-Canyelles-les Roquetes-Verdun	307	3	43,65%	55,15%	4	56,35%	44,85%	↑
Z19 la Prosperitat-la Trinitat Nova	276	4	67,39%	82,47%	2	32,61%	17,53%	↑
Z20 Torre Baró-Vallbona-Ciutat Meridiana	111	1	72,97%	84,31%	1	27,03%	15,69%	↓
Z21 la Trinitat Vella	65	1	61,54%	73,33%	1	38,46%	26,67%	↑
Z22 Baró de Viver-el Bon Pastor	104	3	22,12%	34,88%	2	77,88%	65,12%	↑
Z23 Sant Andreu	686	2	50,44%	72,83%	4	49,56%	27,17%	↓
Z24 Navas-la Sagrera-el Congrés i els Indians	572	3	45,98%	49,04%	5	54,02%	50,96%	↑
Z25 el Camp de l'Arpa del Clot-el Clot	484	3	56,82%	56,00%	3	43,18%	44,00%	↑
Z26 el Parc i la Llacuna, la Vila Olímpica, Diagonal Mar i el Front Marítim-Poblenou	746	5	68,23%	78,79%	4	31,77%	21,21%	↑
Z27 el Besòs i el Maresme	243	1	27,98%	34,69%	3	72,02%	65,31%	↓
Z28 Provençals del Poblenou								
Z29 la Verneda i la Pau-Sant Martí de Provençals	367	3	74,66%	87,32%	2	25,34%	12,68%	↓
Total	13.857	74	38,33%	53,91%	134	61,67%	46,09%	↑

No s'inclouen centres privats no concertats, centres d'educació especial i els centres següents: Cintra, Mare de Déu del Roser les Planes, IE Oriol Martorell i IESA Institut del Teatre

Evolució de la detecció d'alumnat vulnerable

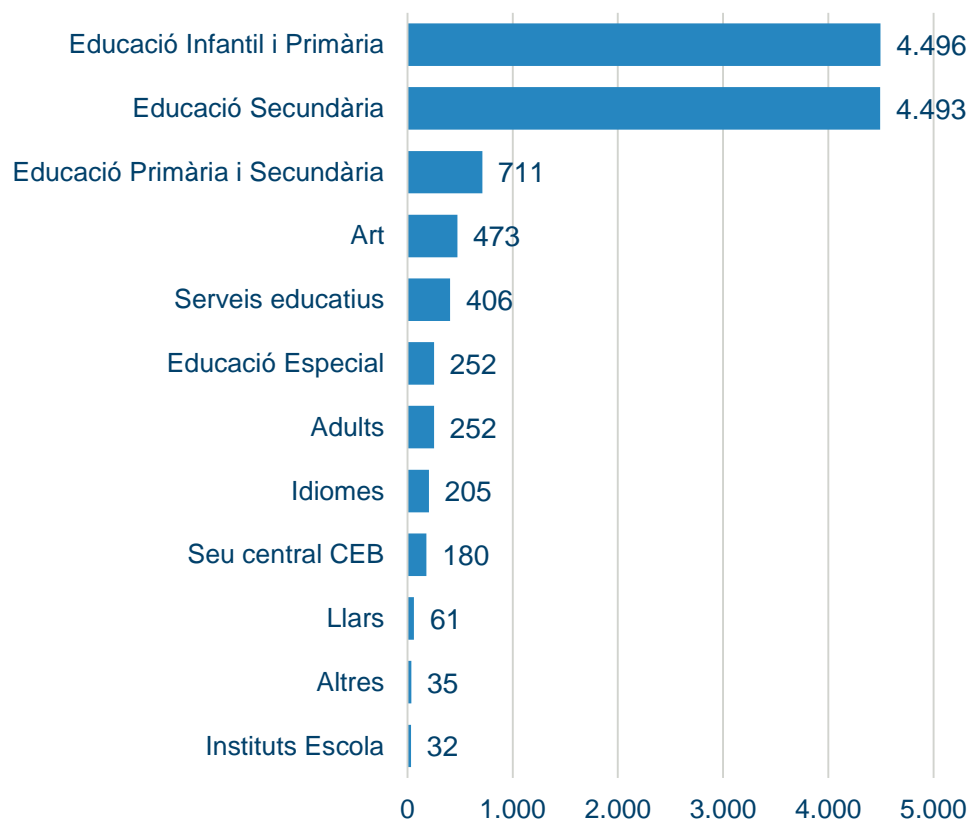


Dotacions plantilla de centres públics

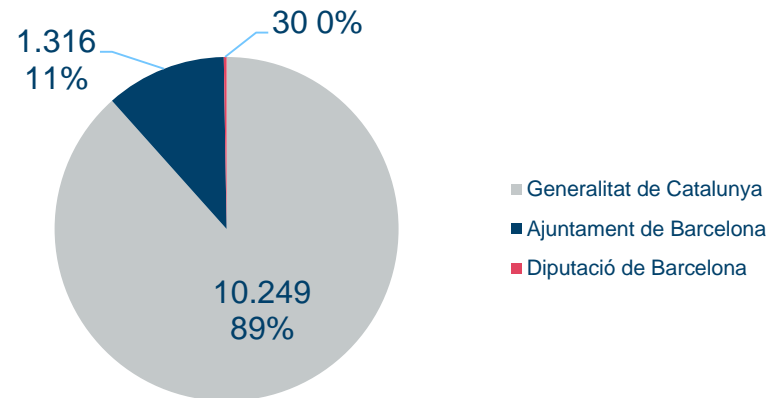
Curs 2021-2022

Total dotacions curs 21-22
11.595,36

Dotacions per tipus de centre



Dotacions per categoria



Dotacions per categoria

